

Занимаемся логопедией дома
Тема: «Животные и птицы Севера»
2 младшая группа



ЖИВОТНЫЕ НА СЕВЕРЕ

Рассмотреть и назвать животных.
Найти и показать каждое животное
на картинке.



рысь



белый медведь



касатка



северный олень



тюлень



морж



песец



арктический заяц



пингвины



королевский пингвин



буйвол



снежный барс





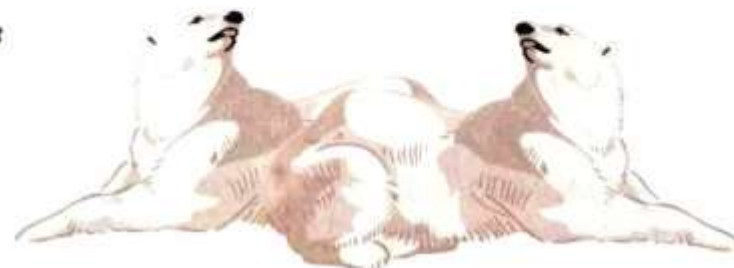
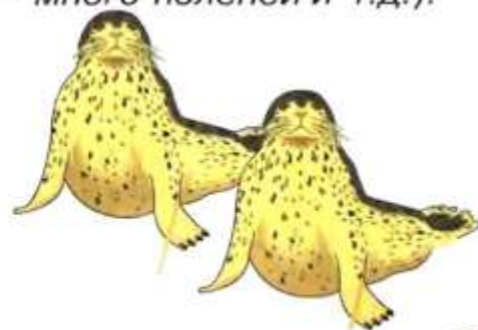
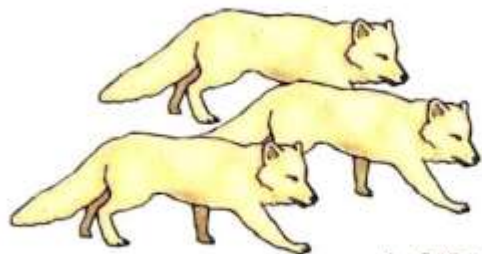
Прохлопать по слогам слова: рысь, тю-лень, пинг-вин, мед-ведь, морж, ка-сат-ка, пе-сец, о-лень.

Сначала слово четко проговаривается и прохлопывается взрослым. Затем взрослый предлагает ребенку проговорить и прохлопать слово вместе. После ребенок выполняет задание самостоятельно.

ЖИВОТНЫЕ СЕВЕРА



4. Расскажи, кого можно увидеть в зоопарке
(образование множественного числа существительных
в родительном падеже:
морж — много моржей, тюлень — много тюленей и т.д.):



ЖИВОТНЫЕ СЕВЕРА



8. Назови животных, которые спрятались за снежной горой:



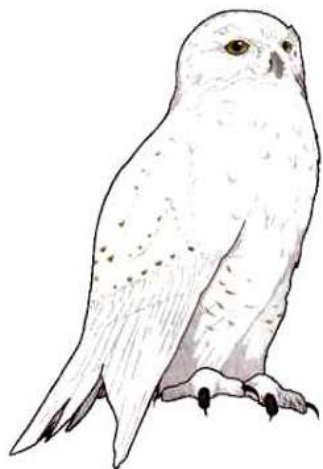
ЖИВОТНЫЕ СЕВЕРА



9. Сравни полярную сову и белого медведя
(закрепление навыков употребления предложений
со значением противопоставления:

полярная сова — птица, а белый медведь — зверь;

у совы тело покрыто перьями, а у медведя — шерстью. И т.д.):



. Физкультминутка.



На одной ноге постой-ка,
Будто бы пингвинчик стойкий,
А теперь ты походи,
Да смотри не упади!
Крылья кверху поднимай,
А затем опускай.
Покачай головой,
Ты пингвинчик удалой.



*Стоит на 1 ноге,
на 2 ноге.*

Ходьба вокруг себя.

*Поднимание рук вверх,
Опускание вниз.*

Наклоны головы вперёд, назад.


Хлопанье в ладоши.



Соедини с тенью



Помоги детёнышам
добраться до своих мам



Молодец!

