



**МДОУ «Детский сад № 179»**

**«Рисование»**

**Тема недели :  
«КОСМОС»**

**Средняя группа**

Здравствуйтесь ребята. Познакомитесь, это космонавт, а зовут его Митя, он прилетел к нам сегодня прямо с Марса. И прилетел он в честь праздника, привёз с собой необычную фотографию.



Митя хочет узнать, знаете ли вы, ребята, какой скоро  
будет праздник ? Для этого он загадает вам загадку




День сегодня не простой,  
Это в мире знает каждый.  
Впервые в космос полетел  
Человек с земли отважный

Это Юрий Алексеевич Гагарин, первый  
в мире космонавт. Он полетел в космос  
на космическом корабле «Восток»



Молодцы, справились с загадкой Мити, вспомнили! А теперь давайте посмотрим, что же изображено на фотографиях, которые принёс нам Митя?



космос , планеты, спутник, луноход, космонавт

Ребята , как вы думаете как можно  
назвать эти фотографии одним  
СЛОВОМ?

(космическое пространство)



Умницы, правильно. Космическое  
пространство – это бескрайнее  
безвоздушное пространство, в  
котором есть миллиарды звёзд,  
разные небесные тела, планеты и  
КОМЕТЫ.


Ребята, Митя ведь не просто так пришёл к вам в гости, а прилетел с планеты Марс, жителей этой планеты называют – марсиане. Митя прилетел к нам для того чтобы научить вас рисовать по-марсиански.  
Хотите?

Нам для этого понадобится:

1. Половина альбомного листа
2. Трафарет ракеты
3. Краски
4. Губка
5. Ватные палочки
6. Вода



1. Для начала берём трафарет и обводим его на листе.
2. Далее нужно сделать фон. Бери губку мадай в синюю краску и раскрашивай ей лист. Делай это аккуратно, в случае чего примакни салфеткой.






Я думаю, что у тебя хорошо получается.  
Пока лист сохнет, Митя с тобой хочет провести  
физкультминутку.

Мы идём на космодром,  
Дружно в ногу мы идём.  
Мы походим на носках,  
Мы идём на пятках.  
Вот проверили осанку  
И свели лопатки.  
Не зевай по сторонам,  
Ты сегодня космонавт!



Когда лист у тебя подсохнет, возьми ватную палочку и кончиком макай в белую краску  
Раскрашивай борт ракеты, но только не вози так называемый тычок как кисточкой а тыкай  
Если твой тычок испортится , не переживай , возьми новый  
Когда закрасишь борт, возьми новый тычок и макни в красную краску и начинай раскрашивать  
хвост ракеты  
А теперь бери желтую краску и закрашивай иллюминаторы .  
Когда твоя ракета будет готова,сделай звездное небо, какое ты захочешь.



Вот что должно получиться.

Мне очень  
нравится твоя  
работа!



Всё ли вам понравилось, ребята? А что вам понравилось больше всего?

Что вам, ребята, показалось самым трудным? Как вы справились с работой, как вы считаете? Мите очень понравилось с вами рисовать, ведь вы такие молодцы! Итак, ребята, нам пора прощаться с космонавтом Митей, значит и наше с вами путешествие подошло к концу!



До свиданья!