

МДОУ «Детский сад №179»

Художественно-эстетическое развитие
Рисование

Северный олень

Подготовительная группа


Дети, когда героиня сказки «Снежная королева» девочка Герда искала своего брата Кая, кто помог ей быстро перемещаться по снежным просторам? Северный олень, подаренный Герде Девочкой-Разбойницей, у которой было доброе сердце.





Северный олень




Дети, для того, чтобы нарисовать оленя, вам надо приготовить фломастеры, восковые мелки или цветные карандаши. Чем вам больше нравится рисовать? Я буду рисовать фломастерами. В начале рисования вы можете использовать простой карандаш. Так как линии, нарисованные карандашом, легко удалить. Расположите альбомный лист горизонтально, вот так. И можно приступать к рисованию.




Нарисуйте туловище оленя. Оно имеет форму овала. К нему пририсуйте шею.





Нарисуйте голову и два уха.

**Нарисуйте четыре
длинные ноги
и хвостик.**



Нарисуйте копытца, нос и
два глаза.



Нарисуйте зигзами
рога.

Дорисуйте рога ,чтобы они были ветвистыми.

Раскрасьте оленя фломастером или восковыми мелками.



Подумайте, что ещё вы можете добавить к своему рисунку, чтобы получилась красивая картина.

