

мдоу « детский сад №179» г. Ярославль

**Рисование**  
**тема «Насекомые»**  
**средняя группа**



Здравствуй, мой друг! Приглашаю тебя на весенний луг!  
Там очень красиво! Ярко зеленая трава, первые цветы,  
над которыми летают ....кто же ? Отгадай!

Шевелились у цветка все четыре лепестка.  
Я сорвать его хотел - он вспорхнул и улетел ( Бабочка)

Целый день она стрекочет и молчать она не хочет:  
Все расскажет, все обсудит,  
Всех рассердит, всех разбудит ( Стрекоза)

Красный с пятнами жучок сел на тоненький сучок.  
На кусточке у забора он похож на мухомора,  
Лишь у пятен чёрный цвет,  
А других отличий нет. ( Божья коровка)

Все это насекомые!

Хочешь быстро и просто научиться их рисовать?

Тогда начинаем!

Попроси у мамы (лучше приготовь сам) альбом, карандаш, непроливайку, кисти, палитру и гуашь (не забудь, гуашь не любит воду).

Если нет гуаши-не беда, возьми акварельные краски!

Для того, чтоб нарисовать все красиво и аккуратно, сделаем пальчиковую гимнастику!



- Раз, два, три, четыре, пять (сжимать - разжимать пальцы в кулак)
- Насекомых надо знать: (последовательно соединять пальцы обеих рук с большими)
- Муха, бабочка, пчела, муравей, комар, оса,
- Шмель, кузнечик и сверчок... (поочередно загибать пальцы рук, начиная с большого пальца правой руки)
- И у каждого шесть ног! (поднять правую руку раскрытой ладонью вверх, а левую сжать в кулачок, подняв верх большой палец – показать шесть пальцев)

Для того чтобы получилась бабочка карандашом нарисуй круг, под ним овал, справа и слева крылья, раскрасить которые ты можешь любым ярким цветом! Не забудь про усики!

Разновидностей бабочек очень много, но они не могут жить без солнечного света и тепла. Питаются соком и плодами растений. Именно поэтому ты не увидишь их зимой.




Стрекоза- хищное насекомое, благодаря большим глазам видит вокруг себя и может различать цвета! Обитает около водоемов, но часто встречается на весеннем лугу! Не может жить без солнечного тепла. Стрекозу нарисовать просто: рисуешь карандашом овал, на нем два маленьких кружочка-глаза, под овалом вытянутый овал и по 2 крыла справа и слева. Крылья у стрекозы полупрозрачные, голубые. Туловище зеленое, а глаза синие.



Не смотря на свой маленький размер, божья коровка-хищное насекомое! Питается тлей, которая вредит садовым кустам и деревьям. Ее яркий окрас предупреждает врагов, в основном это птицы, что божья коровка ядовита и есть ее нельзя. Очень любит солнечное тепло и свет.

Чтоб получилась божья коровка надо карандашом нарисовать круг, разделить его пополам, нарисовать голову, лапки, усики и раскрасить так, как на примере.



Ты замечательно потрудился!

Пришло время отдохнуть!

- Видишь, бабочка летает,  
На лугу цветы считает.  
— Раз, два, три, четыре, пять.  
Ох, считать не сосчитать!  
Задень, за два и за месяц...  
Шесть, семь, восемь, девять, десять.  
Даже мудрая пчела сосчитать бы не смогла
- *Машем руками-крылышками*  
*Считаем пальчиком*  
*Хлопки в ладоши*  
*Прыжки на месте*  
*Шагаем на месте*  
*Хлопки в ладоши*  
*Машем руками-крылышками*  
*Считаем пальчиком*



Молодец!! У тебя получились очень красивые  
рисунки!!

Ответь, все ли тебе понравилось?

Что нового ты узнал?

Как одним словом можно назвать стрекозу, бабочку  
и божью коровку? ( насекомые)

Почему их нельзя увидеть зимой?( они любят  
солнечный свет и тепло).

Если тебе все понравилось, то предлагаю нарисовать на весенней поляне стрекозу, бабочку и божью коровку! Уверена, у тебя получится не хуже, чем у меня!



**Буду рада, если покажешь мне  
свои рисунки!!  
До новых встреч!**

