

МДОУ «Детский сад №179»

Формирование элементарных
математических представлений

Тема «Космос»

2 младшая группа

Ярославль, 2020г.

Сегодня мы с тобой отправимся в
космическое путешествие. Но сначала
надо подготовить экипаж и ракету.
Ты готов?

Экипаж
космонавтов
готовится к полету.
Перед тобой
космонавты.
Покажи самого
высокого, самого
низкого, среднего.
А теперь
подберите им
скафандры по
размеру.

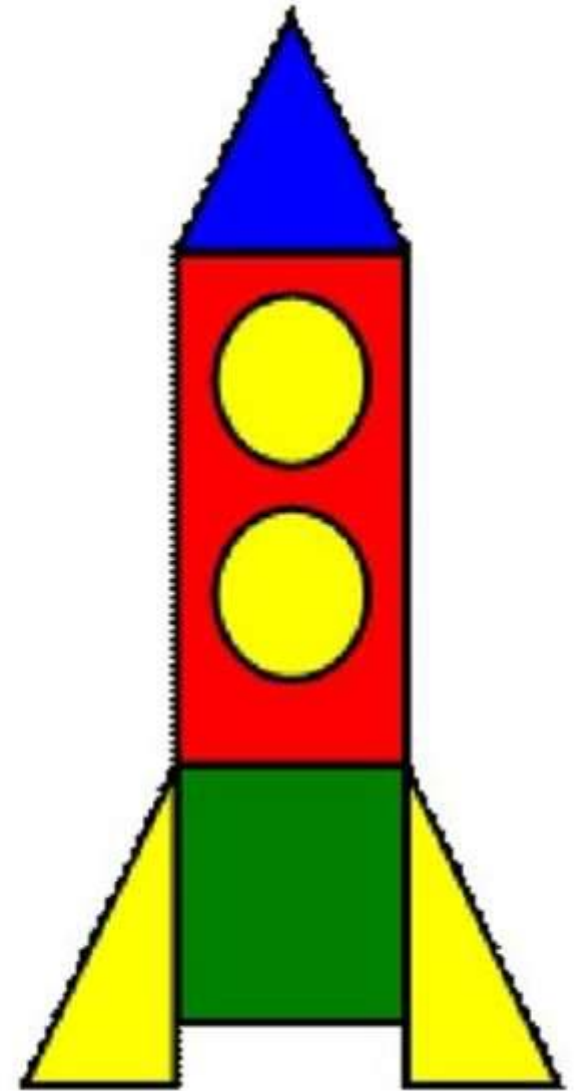



Из каких геометрических фигур состоит ракета?

(ракета состоит из прямоугольника, квадрата, 2-х кругов и 3-х треугольников)

Каких геометрических фигур нет в ракете?

(в ракете нет овала)



КОСМИЧЕСКАЯ ЗАРЯДКА

Мы построили ракету и готовы отправляться в путь...(выполняем движения согласно тексту)



Мы в ракету смело сели.
(садимся на корточки)



Шлем на голову надели.
(круглые руки над головой)



"Пуск!" - и в космос мы летим
(встаем и тянемся вверх)

В невесомости парим.
(руки в стороны,
качаемся на одной ноге)



Путь наместили к планете
(вытягиваем руки вперед)



Помахали вслед комете,
Потянули за рычаг
(тянем за "рычаг")



Взяли курс к созвездию Рак.

Посмотрели в телескоп
(два плотно сжатых кулака перед глазами)
Надавили кнопку стоп!
(давим большим пальцем на вообр. кнопку)



Развернули мы ракету.
(поворачиваемся)



Как обычную карету.
И продолжили полет:
(руки в стороны, покачиваемся)

Космос нас с собой зовет!
(машем рукой)



Мимо
ракеты в
космосе
пролетали
астероиды



Сосчитай сколько астероидов
увидели космонавты?

Один из астероидов задел ракету и повредил ее. Командир решил выйти в открытый космос, чтобы устранить поломку. Ему понадобится *длинный* страховочный трос, чтобы не улететь в космос.

Покажи самый длинный трос.



Командир благополучно починил ракету. Можно возвращаться на землю..



Пальчиковая гимнастика «Космонавт».

В тёмном небе звёзды светят.
Космонавт летит в ракете.
День летит и ночь летит
И на Землю вниз глядит.

Видит сверху он поля,
Горы, реки и моря.
Видит он весь шар земной,
Шар земной - наш дом родной.

Сжимают, разжимают кулачки.
Ладони соединены под острым углом
Указательным и большим пальцем
делают «очки» возле глаз.

Загибают по одному пальцу.
Ладонями изображают шар.

Наша ракета вместе с экипажем
приземлилась.

Командир благодарит тебя за помощь и
награждает медалью за смелость и отвагу.

