

муниципальное дошкольное образовательное учреждение  
"Детский сад № 179"

ПОЗНАВАТЕЛЬНОЕ РАЗВИТИЕ  
ФОРМИРОВАНИЕ ЭЛЕМЕНТАРНЫХ  
МАТЕМАТИЧЕСКИХ ПРЕДСТАВЛЕНИЙ  
« НАСЕКОМЫЕ »  
(ПОДГОТОВИТЕЛЬНАЯ ГРУППА)

Рекомендации к выполнению заданий для родителей

Подготовьте чистые листы в клетку, счетные палочки, простой карандаш и хорошее настроение!

При ответе на вопросы, побуждайте ребенка отвечать полным предложением Хвалите ребенка, при каждом правильном ответе

У кого вся спинка в точках?

Кто пасётся на листочках?










Кого мы просим

Подняться в небо

И принести нам оттуда  
хлеба?

Правильно- это Божья  
коровка.


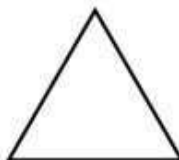

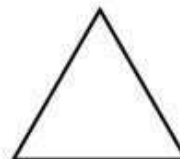
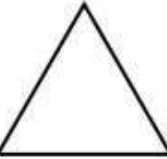







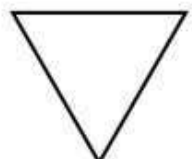
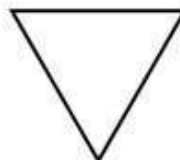
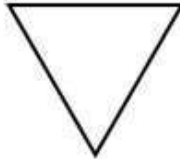





Помоги божьим коровкам  
подобрать цифру, которая  
соответствует количеству  
точек у них на спинке

		
6 4 3	8 6 7	5 4 9
		
10 9 8	3 2 8	9 3 6
		
8 10 6	11 10 9	2 1 3

На цветке сидит цветочек,  
В два всего лишь лепесточка.  
Лепестки цветные,  
По краям резные!  
Посидит и улетает.  
Если кто не угадает,  
То подскажет мамочка:  
«Да ведь это ...»

**ПОСАДИ БАБОЧКУ  
НА ЦВЕТОК С  
ЦИФРОЙ**



			
	?		
		?	
			
	?		
		?	

Крылатый вредитель — Растений губитель.  
 Хозяйству он вредит! На сверчка походит.



Это саранча  
 Помоги саранче вставить на месте  
 знаков вопроса недостающие  
 геометрические фигуры

# Физкультминутка

Этот маленький жучок по земле гуляет, (шагаем на месте)

Листик сладенький найдет и его кусает. (наклоны вперед)



Чтоб еще листочек съесть, хочет он повыше влезть. (потягиваются вверх)



Этот маленький жучок по траве гуляет, (шагаем на месте)



Вот он ямочку нашел, лег и отдыхает. (сели)



Он не будет вас кусать, хочет он чуть-чуть поспать. («спят»)

Сосчитай, сколько насекомых в каждом задании на этой странице. Сложи их.


$$\boxed{8} + \boxed{7} = \boxed{15}$$


$$\boxed{\phantom{00}} + \boxed{\phantom{00}} = \boxed{\phantom{00}}$$


$$\boxed{\phantom{00}} + \boxed{\phantom{00}} = \boxed{\phantom{00}}$$


$$\boxed{\phantom{00}} + \boxed{\phantom{00}} = \boxed{\phantom{00}}$$

На вид, конечно, мелковаты,  
Но всё, что можно, тащат в дом.

Неугомонные ребята —  
Вся жизнь их связана с трудом.



Целый день она  
стрекошет И молчать она  
не хочет:

Всё расскажет, всё  
обсудит,

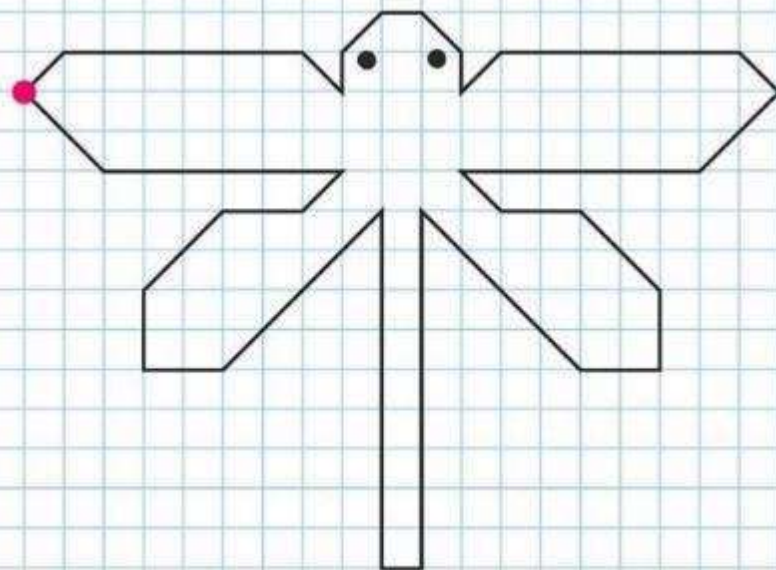
Всех рассердит, всех  
разбудит.



## Нарисуй по клеточкам стрекозу

Стрекоза

1 ↗	6 →	1 ↘	1 ↑	1 ↗	1 →	1 ↘	1 ↓
1 ↗	6 →	1 ↘	2 ↙	6 ←	1 ↘	2 →	2 ↘
2 ↓	2 ←	4 ↖	9 ↓	1 ←	9 ↑	4 ↙	2 ←
2 ↑	2 ↗	2 →	1 ↗	6 ←	2 ↖		





Вот и подошло наше занятие к концу

Какие насекомые тебе встретились?

Какие задания ты выполнял?

Что тебе больше всего понравилось?

Какие задания оказались трудными?

**МОЛОДЕЦ!!!**