

МДОУ «Детский сад №179»

Развитие познавательных процессов  
в рамках лексической темы «Космос» для детей 6-7 лет

Ярославль 2020 г.

# Рекомендации по выполнению






Уважаемые родители!

Для занятия вам понадобятся бумага и карандаши. Будьте внимательны, что бы ничего не упустить!



**Удачи!!!**

# Игра «Найди тень»





Помоги космонавту вернуться на корабль

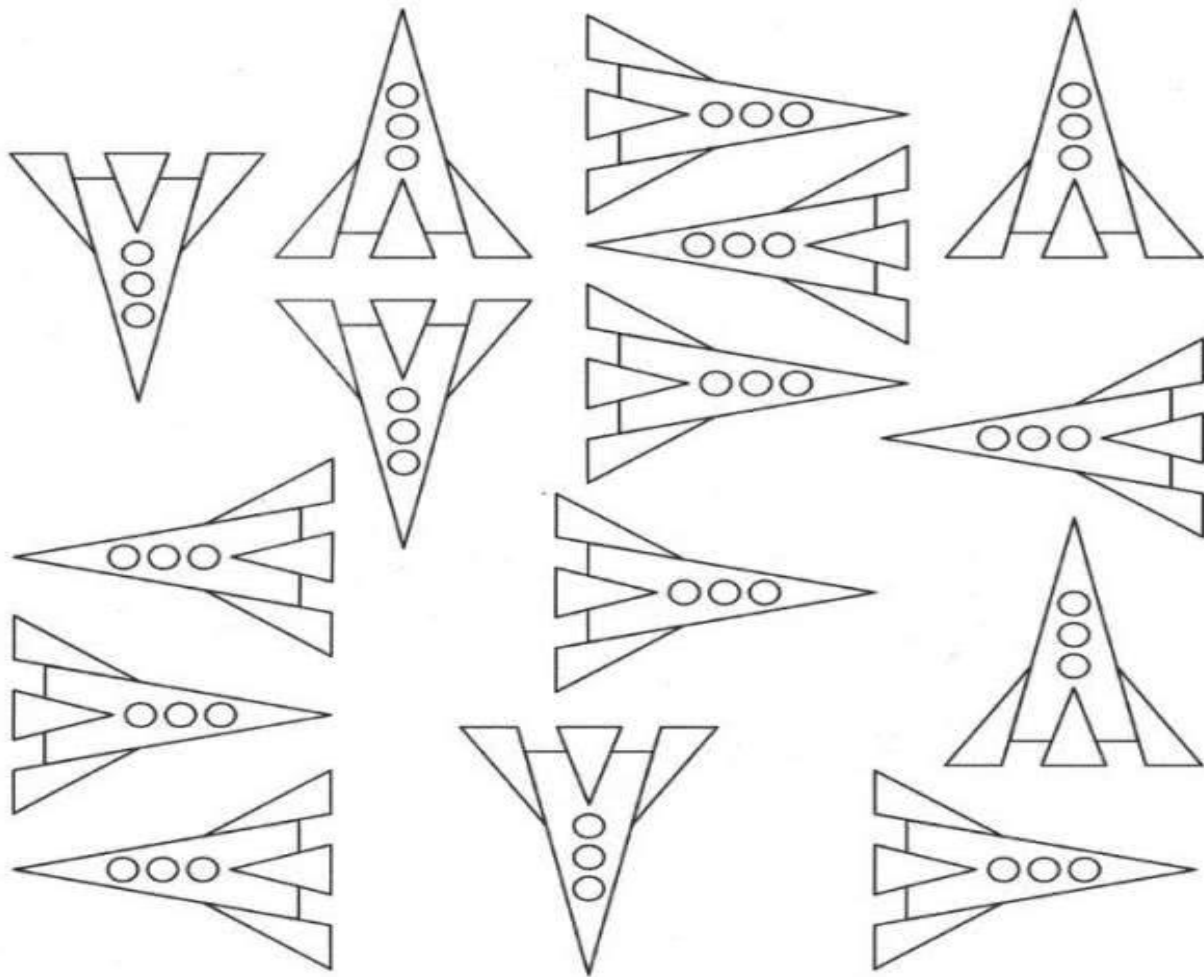


# Найди одинаковые ракеты

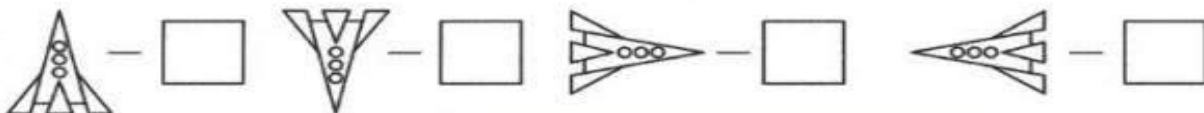




Раскрась ракеты, которые летят вверх, красным цветом, вниз - синим, налево - зелёным, направо - жёлтым.



Напиши, по сколько разных ракет нарисовано.



Для выполнения данного задания Вам необходимо распечатать картинку, если такой возможности нет- перенесите рисунок самостоятельно на лист бумаги.

# ФИЗКУЛЬТМИНУТКА

## Созвездия

Над Землёю ночью поздней, (Руки вверх, в стороны, вниз)

Только руку протяни, (потянулись руки вверх)

Ты ухватишься за звёзды: (руки в кулачки сжимать)

Рядом кажутся они. (Руки перед глазами)

Можно взять перо Павлина, (ноги вместе, руки вверх, покачаться)

Тронуть стрелки на Часах, (наклон вниз, руки машут тик-так)

Покататься на Дельфине, (присесть, руки вперед)

Покачаться на Весах. (Ноги на ширине плеч, руки в стороны покачаться)

Над Землёю ночью поздней, (руки вниз, поднять голову вверх)




Если бросить в небо взгляд, (потянулись вверх, руки вверх)

Ты увидишь, словно гроздь,



Там созвездия висят. (Руками берем созвездия)

**Инструкция:** А теперь давай немножко отдохнем и подвигаемся. Выполняй движения вместе со мной

Что идет дальше? Продолжи логическую цепочку.



Что идет дальше? Продолжи логическую цепочку.







Найди лишнее в каждой строчке.



Посмотри внимательно и запомни где находится каждая картинка (30 секунд)




Какие картинки поменялись местами?





К тебе в гости прилетели инопланетяне, посмотри на них и запомни  
как они выглядят (дается 1 минута, после чего изображение закрывается)



Далее, Вы даете ребенку задание: «К тебе в гости спешит второй инопланетянин. Закрой глаза, представь его внешний вид и точно нарисуй портрет второго по счету инопланетянина».

МОЛОДЕЦ!!!

