



МДОУ «Детский сад №179»

Художественно-эстетическое развитие  
Аппликация

# Насекомые

Старшая группа



# Стрекоза

Для работы потребуются цветная бумага, ножницы и клей.




**Стрекоза аппликация состоит из нескольких деталей, которые нужно вырезать из бумаги нужных цветов и приклеить на основу.**



Из цветной бумаги вырезать элементы, показанные на картинке.



Из полосок склеить кольца.




К большому кольцу приклеить крылья, по 2 с каждой стороны.




Из коричневых заготовок изготовить камыш. Для этого склеить по 3 детали боковыми сторонами, формируя объемную деталь. Одну сторону не заклеивать.



Из коричневых полос сделать стебли и поверх наклеить соцветия камыша. Для этого нужно смазать клеем свободные края заготовок.



Наклеить листья.





Собрать тело стрекозы из цветных колец



Приклеить глаза.



Задекорировать  
картину цветными  
кружками.

**Молодцы!**

