

*МДОУ «ДЕТСКИЙ САД № 179»
ПЕРВАЯ МЛАДШАЯ ГРУППА*

ФОРМИРОВАНИЕ ЭЛЕМЕНТАРНЫХ МАТЕМАТИЧЕСКИХ ПРЕДСТАВЛЕНИЙ

**ЗАДАЧИ: СПОСОБСТВОВАТЬ РАЗВИТИЮ УМЕНИЯ
РАЗЛИЧАТЬ ПРЕДМЕТЫ ПО ВЕЛИЧИНЕ;
НАЗЫВАТЬ И СООТНОСИТЬ ПО ЦВЕТУ ПРЕДМЕТЫ;
ПОНИМАТЬ ЗНАЧЕНИЕ СЛОВ «ТАКОГО ЖЕ ЦВЕТА»;
ЗАКРЕПЛЯТЬ ПОНЯТИЕ «ОДИН-МНОГО»**

Сколько разных насекомых
на полянке. Каких из них
ты знаешь?

Помогите малышу назвать
этих насекомых





Пальчиковая гимнастика:

Прилетела к нам вчера
(машут ладошками)

Полосатая пчела.

А за нею шмель – шмелек
*(на каждое название насекомого дети
загибают один палец)*

И веселый мотылек

Два жука и стрекоза

Как фонарики глаза

*(делают кружочек из пальчиков и
подносят к глазам)*


Пожужжали, полетали


(машут ладошками).

От усталости упали


(роняют ладошки на стол).

КАКИЕ КУЗНЕЧИКИ У НАС!
А ЗНАЕШЬ ЛИ ТЫ, ГДЕ БОЛЬШОЙ, А ГДЕ МАЛЕНЬКИЙ
КУЗНЕЧИК?
ПОКАЖИ, ГДЕ БОЛЬШОЙ КУЗНЕЧИК, А ГДЕ МАЛЕНЬКИЙ?





Какие божьи коровки у нас!
А знаешь ли ты, где большая, а где
маленькая божья коровка?
Покажи, где большая божья коровка,
а где маленькая?



ПАЛЬЧИКОВАЯ ГИМНАСТИКА

Бабочка.



Бабочка летала,
Бабочка порхала,
По лугу кружилась,
На цветы садилась.



ПОСАДИ КАЖДУЮ БАБОЧКУ НА СВОЙ ЦВЕТOK



СКОЛЬКО БАБОЧЕК КРАСИВЫХ.
ПОКАЖИ КАРТИНКУ, ГДЕ МНОГО
БАБОЧЕК? А ГДЕ ОДНА?



**СКОЛЬКО КУЗНЕЧИКОВ КРАСИВЫХ. ПОКАЖИ КАРТИНКУ, ГДЕ ОДИН
КУЗНЕЧИК? А ГДЕ МНОГО?**



СКОЛЬКО БОЖЬИХ КОРОВОК КРАСИВЫХ. ПОКАЖИ КАРТИНКУ,
ГДЕ МНОГО БОЖЬИХ КОРОВОК? А ГДЕ ОДНА?



СПРОСИТЕ У МАЛЫША:

- С КАКИМИ НАСЕКОМЫМИ МЫ С ТОБОЙ ИГРАЛИ?
- В КАКИЕ ИГРЫ ИГРАЛИ? ПОСТАРАЙТЕСЬ ЗАПОМНИТЬ ПАЛЬЧИКОВЫЕ ИГРЫ, ЧТОБЫ ПОИГРАТЬ С РЕБЁНКОМ В СВОБОДНОЕ ВРЕМЯ.
- ПРОГОВОРИТЕ НЕСКОЛЬКО РАЗ НАЗВАНИЯ ЭТИХ НАСЕКОМЫХ.