

МДОУ «Детский сад № 179»

Занятие по ФЭМП
«Животные юга»
Во второй младшей группе

Ярославль, 2020 год.






Загадайте ребенку загадку

*Долго думать он умеет.
Шеи в мире нет длиннее –
Нужен стометровый шарф,
Чтобы не простыл...*

*Правильно- это жираф,
А где живут жирафы?*


*Сегодня я предлагаю тебе
отправится в
путешествие, туда, где
всегда тепло, светит
солнце, зеленее травка,
цветут цветочки.
В жаркие страны.*




Игра «Подбери окошечко к домику»

Назови геометрические фигуры и перетащи в нужный домик. Закрой окошечки домиков льва, обезьянки и слоненка.



«Подбери окошечко к домику»


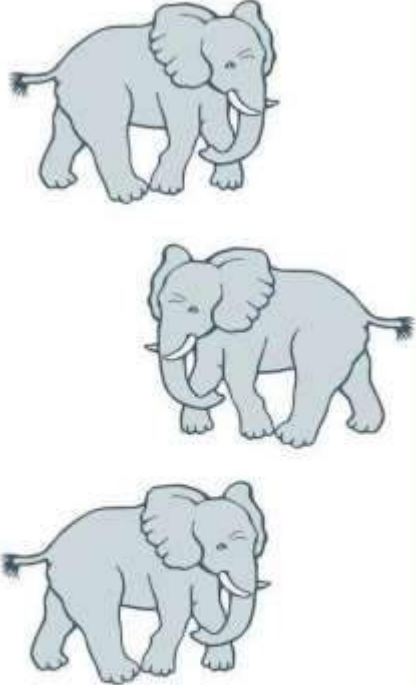





На нашем пути
повстречалась
обезьянка, помоги
ей добраться до
еды.

Игра: «Четвёртый лишний»
Посмотри на картинки, кто лишний?



		
2 3 4	2 3 4	2 3 4

Посчитай, сколько животных на первой, второй и третьей картинке

Выполним пальчиковую гимнастику.

слон

**Очень много силы в нем,
Сжать кулаки и изобразить силача.**


**Ростом он почти что с дом,
Соединить руки у себя над головой так, чтобы
получилась «крыша».**

**У него огромный нос,
Приложить два кулака один за другим к носу.**

Будто он лет двести рос.



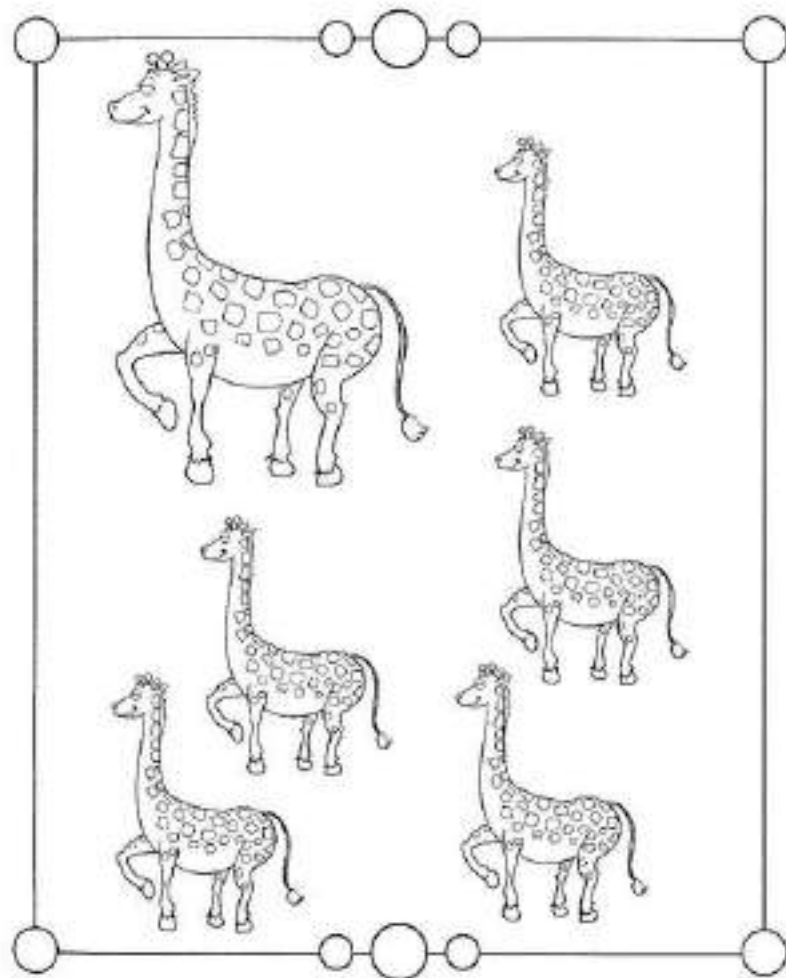
Кто в каком домике живёт?
Проведи линию от животного к его домику.



Продолжим наше путешествие по жарким странам.

Посмотри на картинку, помоги животным попасть в свой домик, для этого проведи линию от животного к его домику.

Посмотри на жирафиков,
покажи какой отличается от
остальных, обведи его в
кружок и раскрась.



Один жираф на рисунке отличается от всех.
Найди его и обведи.

<http://www.1liveinternet.ru/users/wakrika/>

Вот и закончилось наше маленькое путешествие.

Спасибо тебе.

До новых встреч.

