

МДОУ «Детский сад №179»

Лепка
по теме «Непослушный слоненок»
вторая младшая группа

Ярославль, 2020г



Добрый день, уважаемые родители!

Для проведения этого занятия Вам
потребуется пластилин 4-х цветов и
хорошее настроение!



**Вы садитесь рядком, слушайте ладком,
приготовьте ушки, глазки, начинаем нашу сказку**

Вы, наверное. Знаете, что в Африке живут слоны-самые большие животные на земле. Они знамениты не только этим: маленькие слонята-самые вежливые, самые послушные дети в саванне. Чтобы не потеряться, слоненок на прогулке всегда держится своим маленьким хоботом за мамин хвост.

Но сегодня я расскажу про одного непослушного слоненка. Как то раз семья слонов: мама-слониха, папа-слон и малыш-слоненок отправились на прогулку.

-Только не отходи от нас далеко-сказала слоненку мама, ведь слониха лучше других знала строптивый нрав своего малыша.

-Ты еще совсем маленький и можешь заблудиться-сказал папа и протянул слоненку ветку бананов.

Вдруг словно маленькая радуга промелькнула перед ним. Слоненок поднял голову. Стрекоза! Это ее крылышки так красиво переливались в солнечных лучах. Забыв обо всем, не слыша тревожных возгласов родителей, слоненок ринулся за стрекозой.

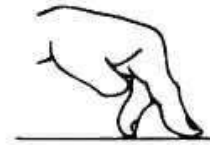


Стрекоза улетела и слоненок остановился.

– Куда это я попал?
– спохватился он, переводя дыхание.
И, посмотрев по сторонам, решил погулять по Африке... (выполняем с ребенком пальчиковую гимнастику)



Я по Африке гулял И зверей там повидал:



(«Ходим» по столу указательными и средними пальцами обеих рук.)

Длинношеего Жирафа (Высотой аж в три шкафа),



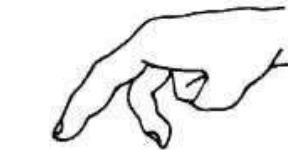
(Пальцы рук складываем в кулаки, большие пальцы выставляем вверх.)

Черепашу, Тигра, Льва И огромного Слона.



(Попеременно соединяем с большими пальцами все пальцы, начиная с мизинцев.)

Мы с Жирафом поиграли: Ананасы доставали.



(Складываем из пальцев «черепашу».)

С Черепашой у реки

Побежали взапуски.

Мы со Львом не отдыхали,



(Складываем из пальцев «льва».)

Тигра полосы считали:

(Энергично сжимаем-разжимаем кулаки.)

Раз, два, три, четыре, пять...

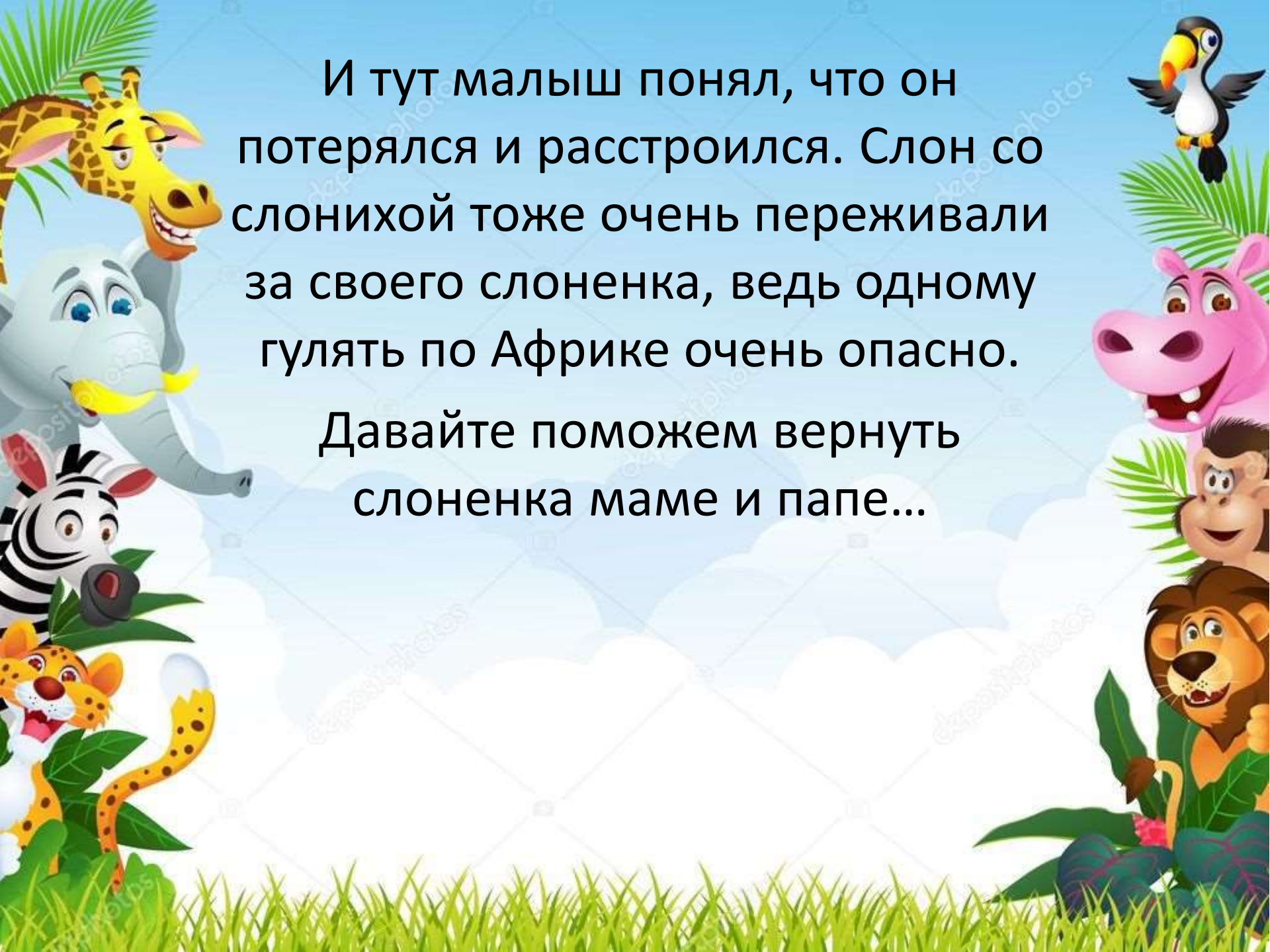
Раз, два, три, четыре, пять...




(Загибаем пальцы сначала на одной руке, потом — на другой, начиная с мизинцев.)

И тут малыш понял, что он потерялся и расстроился. Слон со слонихой тоже очень переживали за своего слоненка, ведь одному гулять по Африке очень опасно.

Давайте поможем вернуть слоненка маме и папе...





Скатайте один большой шар синего цвета-голову, два средних шара синего цвета-это будут уши слоненка, и 2 маленьких красного цвета-это будут щечки слоненка. Скатайте колбаску для хобота.





Сплющите 2 средних шарика, скатайте еще 2 шарика белого цвета-сплющите. Сплющенные шарики-ушки соедините с головой, добавьте хобот, загнутый кверху.





Скатайте 4 короткие толстые колбаски для ножек и одну тонкую для хвостика.





Соедините все детали,
добавьте глазки и щечки.
Наш слоненок готов!





Слоненок вернулся к своим родителям и обещал больше не убегать от них. С тех пор слоненок всегда держал своим хоботом маму за хвост, чтобы не потеряться.

