


The background is a vibrant, stylized illustration of a landscape. In the center, a large, bright yellow sun with rays is partially obscured by soft, white clouds. The sky transitions from a pale blue at the top to a light purple and pink near the horizon. In the foreground, there are two main plants: on the left, a plant with tall, green, blade-like leaves and several blue, bell-shaped flowers; on the right, a plant with large, rounded green leaves and several bright yellow flowers. The ground is a simple, textured brownish-yellow color.

МДОУ «Детский сад №179»

Аппликация
во второй младшей группе
По теме «Насекомые»

Ярославль, 2020г.

Уважаемые родители,
для проведения этого занятия Вам понадобятся:
-3 светло-зеленых круга диаметром 4 см, и один
диаметром 6 см.
-2 красных круга диаметром 4 см.
-1 желтый круг диаметром 4 см.
-2 темно-зеленых круга диаметром 2 см.



Однажды солнечным летним утром две прожорливые гусеницы Пупсень и Вупсень лакомились на полянке сочными листьями и травой.

- Когда же мы станем бабочками? - спросил Пупсень.

- Наверное, когда съедим много травы-сказал Вупсень.

Каждый из них хотел съесть больше другого травы. В результате гусеницы стали спорить и ругаться.





Пупсень сильно обидел брата и Вупсень ушел с полянки.

Вскоре Пупсень захотел покататься на роликах с Вупсением, но его нигде не было.

Давайте поможем Пупсеню найти брата...



- Наклейте зеленые круги для туловища и головы гусеницы
- далее наклейте желтый нагрудник на большой зеленый круг и маленькие зеленые круги-щечки на голову
- сложите красные круги пополам и расстригите по линии сгиба (можно дать расстричь ребенку)
- наклейте ножки и кепку нашей гусенице
- Вам осталось дорисовать глазки и ротик





Вот Вупсень и нашелся...

Пупсень попросил прощения у Вупсеня , друзья помирились и пошли вместе кататься на роликах с горки...
И в бабочек они решили превращаться тоже вместе!

