

|                   |            |
|-------------------|------------|
| ИНН               | 7605015799 |
| КПП               | 760401001  |
| Единицы измерения | Рубли      |

«УТВЕРЖДАЮ»  
 Директор департамента образования  
 мэрии города Ярославля  
 Е.А.Иванова  
 «29» декабря 2018 г.



План финансово-хозяйственной деятельности  
 на 2019 год и плановые 2020, 2021 годы

муниципальное дошкольное образовательное учреждение «Детский сад № 179»  
(МДОУ «Детский сад № 179»)

(полное и краткое наименование муниципального бюджетного учреждения)

Департамент образования мэрии города Ярославля

(наименование органа, осуществляющего функции и полномочия учредителя)

Адрес фактического местонахождения учреждения: 150046, г. Ярославль улица Титова, д. 14, корпус 4

1. Цели деятельности учреждения: Обеспечение воспитания, обучения и развития, а также присмотр, уход и оздоровление детей при освоении основных общеобразовательных программ дошкольного образования, установленных соответствующими федеральными государственными требованиями.

2. Виды деятельности учреждения: создание условий и реализация общеобразовательных программ дошкольного образования.

3. Услуги (работы), относящиеся к основным видам деятельности учреждения, предоставление которых для физических и юридических лиц осуществляется за плату:

Не предоставляются

4. Общая балансовая стоимость недвижимого муниципального имущества

| Категория недвижимого имущества   | Стоимость, руб. |
|---|-----------------|
| Всего стоимость недвижимого имущества в том числе:  | 102692343,83 ✓  |
| - стоимость недвижимого имущества, закрепленного собственником имущества за учреждением на праве оперативного управления        | 102692343,83    |
| - из него - стоимость недвижимого имущества, приобретенного учреждением за счет выделенных собственником имущества средств      |                 |
| - стоимость недвижимого имущества, приобретенного учреждением за счет доходов, полученных от иной приносящей доход деятельности |                 |

5. Общая балансовая стоимость движимого муниципального имущества

| Категория движимого имущества                    | Стоимость, руб. |
|--|-----------------|
| Всего стоимость движимого имущества в том числе: | 7546251,99      |
| - стоимость особо ценного движимого имущества    | 209498,28 ✓     |

6. Показатели финансового состояния учреждения

| Наименование показателя           | Сумма, руб.    |
|-----------------------------------|----------------|
| 1. Нефинансовые активы, всего:    | 108241630,46 ✓ |
| из них:                           | 102692343,83 ✓ |
| 1.1. недвижимое имущество, всего: |                |
| в том числе:                      |                |

|  |                |
|--|----------------|
| 1.1.1. остаточная стоимость                          | 12430978,61 ✓  |
| 1.2. особо ценное движимое имущество, всего          | 209498,28      |
| в том числе:   |                |
| 1.2.1. остаточная стоимость                          |                |
| 2. Финансовые активы, всего:                         | -53430926,83 ✓ |
| из них:  |                |
| 2.1. дебиторская задолженность по доходам            | 53397785,08 ✓  |
| 2.2. дебиторская задолженность по расходам           | 33141,75 ✓     |
| 3. Обязательства, всего                              | 2393886,81 ✓   |
| из них: 3.1. просроченная кредиторская задолженность | 223920,05 ✓    |



## 7. Показатели по поступлениям и выплатам учреждения

Единица измерения: руб.

| Наименование   | Тип средств | Код поБК (КПД) (КВР) (КПИФД)* | Код КОСГУ (аналитики) | Код субсидии | План на год 2019     |                      |                      |                      | План на 2020 год     | План на 2021 год     |                      |
|--|-------------|-------------------------------|-----------------------|--------------|----------------------|----------------------|----------------------|----------------------|----------------------|----------------------|----------------------|
|  |             |                               |                       |              | Всего                | в том числе:         |                      |                      |                      |                      |                      |
|  |             |                               |                       |              |                      | 1 квартал            | 2 квартал            | 3 квартал            | 4 квартал            | 11                   | 12                   |
| 1  | 2           | 3                             | 4                     | 5            | 6                    | 7                    | 8                    | 9                    | 10                   | 11                   | 12                   |
| <b>803.03.424.5 МДОУ "Детский сад № 179"</b>   |             |                               |                       |              | <b>62 726 625,00</b> | <b>16 253 856,00</b> | <b>15 323 828,00</b> | <b>14 529 070,00</b> | <b>16 619 871,00</b> | <b>63 002 725,00</b> | <b>63 179 525,00</b> |
| <b>II. ПОСТУПЛЕНИЯ</b>   |             |                               |                       |              |                      |                      |                      |                      |                      |                      |                      |
| <b>СРЕДСТВА ОТ ПРИНОСЯЩЕЙ ДОХОД ДЕЯТЕЛЬНОСТИ</b>   | 02.00.00    |                               |                       |              | 10 042 900,00        | 2 795 606,00         | 2 326 488,00         | 2 076 900,00         | 2 843 906,00         | 10 042 900,00        | 10 042 900,00        |
| Доходы от оказания услуг учреждениями, находящимися в ведении органов местного самоуправления городских округов  | 02.00.00    | 1.3.0                         | 130                   |              | 10 042 900,00        | 2 795 606,00         | 2 326 488,00         | 2 076 900,00         | 2 843 906,00         | 10 042 900,00        | 10 042 900,00        |
| <b>СУБСИДИИ НА ФИНАНСОВОЕ ОБЕСПЕЧЕНИЕ ВЫПОЛНЕНИЯ МУНИЦИПАЛЬНОГО ЗАДАНИЯ</b>  | 04.00.00    |                               |                       |              | 52 683 725,00        | 13 458 250,00        | 12 997 340,00        | 12 452 170,00        | 13 775 965,00        | 52 959 825,00        | 53 136 625,00        |
| Городской бюджет   | 04.01.00    |                               |                       |              | 9 613 700,00         | 2 989 800,00         | 2 528 900,00         | 1 970 800,00         | 2 124 200,00         | 9 889 800,00         | 10 066 600,00        |
| Доходы от оказания услуг учреждениями, находящимися в ведении органов местного самоуправления городских округов  | 04.01.00    | 1.3.0                         | 130                   |              | 9 613 700,00         | 2 989 800,00         | 2 528 900,00         | 1 970 800,00         | 2 124 200,00         | 9 889 800,00         | 10 066 600,00        |
| Областной бюджет   | 04.02.00    |                               |                       |              | 43 070 025,00        | 10 468 450,00        | 10 468 440,00        | 10 481 370,00        | 11 651 765,00        | 43 070 025,00        | 43 070 025,00        |
| Субсидии   | 04.02.02    |                               |                       |              | 93 270,00            | 18 050,00            | 18 040,00            | 30 970,00            | 26 210,00            | 93 270,00            | 93 270,00            |
| Доходы от оказания услуг учреждениями, находящимися в ведении органов местного самоуправления городских округов  | 04.02.02    | 1.3.0                         | 130                   |              | 93 270,00            | 18 050,00            | 18 040,00            | 30 970,00            | 26 210,00            | 93 270,00            | 93 270,00            |
| Субвенции  | 04.02.03    |                               |                       |              | 42 976 755,00        | 10 450 400,00        | 10 450 400,00        | 10 450 400,00        | 11 625 555,00        | 42 976 755,00        | 42 976 755,00        |
| Доходы от оказания услуг учреждениями, находящимися в ведении органов местного самоуправления городских округов  | 04.02.03    | 1.3.0                         | 130                   |              | 42 976 755,00        | 10 450 400,00        | 10 450 400,00        | 10 450 400,00        | 11 625 555,00        | 42 976 755,00        | 42 976 755,00        |
| <b>III. ВЫПЛАТЫ</b>  |             |                               |                       |              | <b>62 726 625,00</b> | <b>16 253 856,00</b> | <b>15 323 828,00</b> | <b>14 529 070,00</b> | <b>16 619 871,00</b> | <b>63 002 725,00</b> | <b>63 179 525,00</b> |
| <b>СРЕДСТВА ОТ ПРИНОСЯЩЕЙ ДОХОД ДЕЯТЕЛЬНОСТИ</b>   | 02.00.00    |                               |                       |              | 10 042 900,00        | 2 795 606,00         | 2 326 488,00         | 2 076 900,00         | 2 843 906,00         | 10 042 900,00        | 10 042 900,00        |
| Расходы на выплаты персоналу в целях обеспечения выполнения функций государственными (муниципальными) органами, казенными учреждениями, органами управления государственными внебюджетными фондами | 02.00.00    | 1.0.0                         |                       |              | 1 120 949,00         | 480 406,00           | 160 137,00           |                      | 480 406,00           | 1 120 949,00         | 1 120 949,00         |
| Расходы на выплаты персоналу казенных учреждений   | 02.00.00    | 1.1.0                         |                       |              | 1 120 949,00         | 480 406,00           | 160 137,00           |                      | 480 406,00           | 1 120 949,00         | 1 120 949,00         |
| Фонд оплаты труда учреждений   | 02.00.00    | 1.1.1                         |                       |              | 860 944,00           | 368 976,00           | 122 992,00           |                      | 368 976,00           | 860 944,00           | 860 944,00           |
| Заработная плата   | 02.00.00    | 1.1.1                         | 211                   |              | 860 944,00           | 368 976,00           | 122 992,00           |                      | 368 976,00           | 860 944,00           | 860 944,00           |
| Взносы по обязательному социальному страхованию на выплаты по оплате труда работников и иные выплаты работникам учреждений   | 02.00.00    | 1.1.9                         |                       |              | 260 005,00           | 111 430,00           | 37 145,00            |                      | 111 430,00           | 260 005,00           | 260 005,00           |
| Начисления на выплаты по оплате труда  | 02.00.00    | 1.1.9                         | 213                   |              | 260 005,00           | 111 430,00           | 37 145,00            |                      | 111 430,00           | 260 005,00           | 260 005,00           |
| Закупка товаров, работ и услуг для обеспечения государственных (муниципальных) нужд  | 02.00.00    | 2.0.0                         |                       |              | 8 921 951,00         | 2 315 200,00         | 2 166 351,00         | 2 076 900,00         | 2 363 500,00         | 8 921 951,00         | 8 921 951,00         |
| Иные закупки товаров, работ и услуг для обеспечения государственных (муниципальных) нужд   | 02.00.00    | 2.4.0                         |                       |              | 8 921 951,00         | 2 315 200,00         | 2 166 351,00         | 2 076 900,00         | 2 363 500,00         | 8 921 951,00         | 8 921 951,00         |
| Прочая закупка товаров, работ и услуг  | 02.00.00    | 2.4.4                         |                       |              | 8 921 951,00         | 2 315 200,00         | 2 166 351,00         | 2 076 900,00         | 2 363 500,00         | 8 921 951,00         | 8 921 951,00         |
| Коммунальные услуги  | 02.00.00    | 2.4.4                         | 223                   |              | 71 300,00            | 30 000,00            | 11 300,00            |                      | 30 000,00            | 71 300,00            | 71 300,00            |
| Прочие работы, услуги  | 02.00.00    | 2.4.4                         | 226                   |              | 7 852 600,00         | 1 974 368,00         | 1 929 496,00         | 1 929 496,00         | 2 019 240,00         | 7 852 600,00         | 7 852 600,00         |
| Увеличение стоимости основных средств  | 02.00.00    | 2.4.4                         | 310                   |              | 120 000,00           | 60 000,00            |                      |                      | 60 000,00            | 120 000,00           | 120 000,00           |
| Увеличение стоимости прочих материальных запасов однократного применения   | 02.00.00    | 2.4.4                         | 349                   |              | 878 051,00           | 250 832,00           | 225 555,00           | 147 404,00           | 254 260,00           | 878 051,00           | 878 051,00           |
| <b>СУБСИДИИ НА ФИНАНСОВОЕ ОБЕСПЕЧЕНИЕ ВЫПОЛНЕНИЯ МУНИЦИПАЛЬНОГО ЗАДАНИЯ</b>  | 04.00.00    |                               |                       |              | 52 683 725,00        | 13 458 250,00        | 12 997 340,00        | 12 452 170,00        | 13 775 965,00        | 52 959 825,00        | 53 136 625,00        |
| Городской бюджет   | 04.01.00    |                               |                       |              | 9 613 700,00         | 2 989 800,00         | 2 528 900,00         | 1 970 800,00         | 2 124 200,00         | 9 889 800,00         | 10 066 600,00        |
| Расходы на выплаты персоналу в целях обеспечения выполнения функций государственными (муниципальными) органами, казенными учреждениями, органами управления государственными внебюджетными фондами | 04.01.00    | 1.0.0                         |                       |              | 4 039 500,00         | 1 009 900,00         | 1 009 900,00         | 1 009 900,00         | 1 009 800,00         | 4 745 300,00         | 4 752 700,00         |
| Расходы на выплаты персоналу казенных учреждений   | 04.01.00    | 1.1.0                         |                       |              | 4 039 500,00         | 1 009 900,00         | 1 009 900,00         | 1 009 900,00         | 1 009 800,00         | 4 745 300,00         | 4 752 700,00         |
| Фонд оплаты труда учреждений   | 04.01.00    | 1.1.1                         |                       |              | 3 098 400,00         | 774 600,00           | 774 600,00           | 774 600,00           | 774 600,00           | 3 639 900,00         | 3 639 900,00         |
| Заработная плата   | 04.01.00    | 1.1.1                         | 211                   |              | 3 098 400,00         | 774 600,00           | 774 600,00           | 774 600,00           | 774 600,00           | 3 639 900,00         | 3 639 900,00         |
| Иные выплаты персоналу учреждений, за исключением фонда оплаты труда   | 04.01.00    | 1.1.2                         |                       |              | 5 400,00             | 1 400,00             | 1 400,00             | 1 400,00             | 1 200,00             | 6 200,00             | 6 200,00             |
| Социальные пособия и компенсации персоналу в денежной форме  | 04.01.00    | 1.1.2                         | 266                   |              | 5 400,00             | 1 400,00             | 1 400,00             | 1 400,00             | 1 200,00             | 6 200,00             | 6 200,00             |
| Взносы по обязательному социальному страхованию на выплаты по оплате труда работников и иные выплаты работникам учреждений   | 04.01.00    | 1.1.9                         |                       |              | 935 700,00           | 233 900,00           | 233 900,00           | 233 900,00           | 234 000,00           | 1 099 200,00         | 1 106 600,00         |
| Начисления на выплаты по оплате труда  | 04.01.00    | 1.1.9                         | 213                   |              | 935 700,00           | 233 900,00           | 233 900,00           | 233 900,00           | 234 000,00           | 1 099 200,00         | 1 106 600,00         |
| Закупка товаров, работ и услуг для обеспечения государственных (муниципальных) нужд  | 04.01.00    | 2.0.0                         |                       |              | 4 203 500,00         | 1 637 200,00         | 1 176 300,00         | 618 200,00           | 771 800,00           | 3 762 000,00         | 3 931 400,00         |
| Иные закупки товаров, работ и услуг для обеспечения государственных (муниципальных) нужд   | 04.01.00    | 2.4.0                         |                       |              | 4 203 500,00         | 1 637 200,00         | 1 176 300,00         | 618 200,00           | 771 800,00           | 3 762 000,00         | 3 931 400,00         |
| Прочая закупка товаров, работ и услуг  | 04.01.00    | 2.4.4                         |                       |              | 4 203 500,00         | 1 637 200,00         | 1 176 300,00         | 618 200,00           | 771 800,00           | 3 762 000,00         | 3 931 400,00         |
| Коммунальные услуги  | 04.01.00    | 2.4.4                         | 223                   |              | 3 202 800,00         | 1 415 300,00         | 954 400,00           | 339 800,00           | 493 300,00           | 3 387 900,00         | 3 545 600,00         |
| Работы, услуги по содержанию имущества   | 04.01.00    | 2.4.4                         | 225                   |              | 57 200,00            | 14 300,00            | 14 300,00            | 14 300,00            | 14 300,00            |                      | 37 500,00            |
| Прочие работы, услуги  | 04.01.00    | 2.4.4                         | 226                   |              | 941 300,00           | 207 000,00           | 207 000,00           | 263 500,00           | 263 800,00           | 216 600,00           | 189 400,00           |



| 1  | 2        | 3     | 4   | 5           | 6             | 7             | 8             | 9             | 10            | 11            | 12            |
|--|----------|-------|-----|-------------|---------------|---------------|---------------|---------------|---------------|---------------|---------------|
| Увеличение стоимости лекарственных препаратов и материалов, применяемых в медицинских целях  | 04.01.00 | 2.4.4 | 341 |             |               |               |               |               |               | 59 700,00     | 61 300,00     |
| Увеличение стоимости продуктов питания   | 04.01.00 | 2.4.4 | 342 |             |               |               |               |               |               | 96 200,00     | 96 200,00     |
| Увеличение стоимости мягкого инвентаря   | 04.01.00 | 2.4.4 | 345 |             | 2 200,00      | 600,00        | 600,00        | 600,00        | 400,00        | 1 600,00      | 1 400,00      |
| Иные бюджетные ассигнования  | 04.01.00 | 8.0.0 |     |             | 1 370 700,00  | 342 700,00    | 342 700,00    | 342 700,00    | 342 600,00    | 1 382 500,00  | 1 382 500,00  |
| Уплата налогов, сборов и иных платежей   | 04.01.00 | 8.5.0 |     |             | 1 370 700,00  | 342 700,00    | 342 700,00    | 342 700,00    | 342 600,00    | 1 382 500,00  | 1 382 500,00  |
| Уплата налога на имущество организаций и земельного налога   | 04.01.00 | 8.5.1 |     |             | 1 370 700,00  | 342 700,00    | 342 700,00    | 342 700,00    | 342 600,00    | 1 382 500,00  | 1 382 500,00  |
| Налоги, пошлины и сборы  | 04.01.00 | 8.5.1 | 291 |             | 1 370 700,00  | 342 700,00    | 342 700,00    | 342 700,00    | 342 600,00    | 1 382 500,00  | 1 382 500,00  |
| Областной бюджет   | 04.02.00 |       |     |             | 43 070 025,00 | 10 468 450,00 | 10 468 440,00 | 10 481 370,00 | 11 651 765,00 | 43 070 025,00 | 43 070 025,00 |
| Субсидии   | 04.02.02 |       |     |             | 93 270,00     | 18 050,00     | 18 040,00     | 30 970,00     | 26 210,00     | 93 270,00     | 93 270,00     |
| Расходы на выплаты персоналу в целях обеспечения выполнения функций государственными (муниципальными) органами, казенными учреждениями, органами управления государственными внебюджетными фондами | 04.02.02 | 1.0.0 |     |             | 93 270,00     | 18 050,00     | 18 040,00     | 30 970,00     | 26 210,00     | 93 270,00     | 93 270,00     |
| Расходы на выплаты персоналу казенных учреждений   | 04.02.02 | 1.1.0 |     |             | 93 270,00     | 18 050,00     | 18 040,00     | 30 970,00     | 26 210,00     | 93 270,00     | 93 270,00     |
| Фонд оплаты труда учреждений   | 04.02.02 | 1.1.1 |     |             | 71 640,00     | 13 860,00     | 13 860,00     | 23 790,00     | 20 130,00     | 71 640,00     | 71 640,00     |
| Зарплата   | 04.02.02 | 1.1.1 | 211 |             | 71 640,00     | 13 860,00     | 13 860,00     | 23 790,00     | 20 130,00     | 71 640,00     | 71 640,00     |
| Взносы по обязательному социальному страхованию на выплаты по оплате труда работников и иные выплаты работникам учреждений   | 04.02.02 | 1.1.9 |     |             | 21 630,00     | 4 190,00      | 4 180,00      | 7 180,00      | 6 080,00      | 21 630,00     | 21 630,00     |
| Начисления на выплаты по оплате труда  | 04.02.02 | 1.1.9 | 213 |             | 21 630,00     | 4 190,00      | 4 180,00      | 7 180,00      | 6 080,00      | 21 630,00     | 21 630,00     |
| Субвенции  | 04.02.03 |       |     |             | 42 976 755,00 | 10 450 400,00 | 10 450 400,00 | 10 450 400,00 | 11 625 555,00 | 42 976 755,00 | 42 976 755,00 |
| Расходы на выплаты персоналу в целях обеспечения выполнения функций государственными (муниципальными) органами, казенными учреждениями, органами управления государственными внебюджетными фондами | 04.02.03 | 1.0.0 |     |             | 40 827 917,00 | 9 913 201,00  | 9 913 201,00  | 9 913 201,00  | 11 088 314,00 | 40 827 917,00 | 40 827 917,00 |
| Расходы на выплаты персоналу казенных учреждений   | 04.02.03 | 1.1.0 |     |             | 40 827 917,00 | 9 913 201,00  | 9 913 201,00  | 9 913 201,00  | 11 088 314,00 | 40 827 917,00 | 40 827 917,00 |
| Фонд оплаты труда учреждений   | 04.02.03 | 1.1.1 |     |             | 31 357 847,00 | 7 613 826,00  | 7 613 826,00  | 7 613 826,00  | 8 516 369,00  | 31 357 847,00 | 31 357 847,00 |
| Зарплата   | 04.02.03 | 1.1.1 | 211 |             | 31 357 847,00 | 7 613 826,00  | 7 613 826,00  | 7 613 826,00  | 8 516 369,00  | 31 357 847,00 | 31 357 847,00 |
| Взносы по обязательному социальному страхованию на выплаты по оплате труда работников и иные выплаты работникам учреждений   | 04.02.03 | 1.1.9 |     |             | 9 470 070,00  | 2 299 375,00  | 2 299 375,00  | 2 299 375,00  | 2 571 945,00  | 9 470 070,00  | 9 470 070,00  |
| Начисления на выплаты по оплате труда  | 04.02.03 | 1.1.9 | 213 |             | 9 470 070,00  | 2 299 375,00  | 2 299 375,00  | 2 299 375,00  | 2 571 945,00  | 9 470 070,00  | 9 470 070,00  |
| Закупка товаров, работ и услуг для обеспечения государственных (муниципальных) нужд  | 04.02.03 | 2.0.0 |     |             | 2 148 838,00  | 537 199,00    | 537 199,00    | 537 199,00    | 537 241,00    | 2 148 838,00  | 2 148 838,00  |
| Иные закупки товаров, работ и услуг для обеспечения государственных (муниципальных) нужд   | 04.02.03 | 2.4.0 |     |             | 2 148 838,00  | 537 199,00    | 537 199,00    | 537 199,00    | 537 241,00    | 2 148 838,00  | 2 148 838,00  |
| Прочая закупка товаров, работ и услуг  | 04.02.03 | 2.4.4 |     |             | 2 148 838,00  | 537 199,00    | 537 199,00    | 537 199,00    | 537 241,00    | 2 148 838,00  | 2 148 838,00  |
| Услуги связи   | 04.02.03 | 2.4.4 | 221 |             | 132 500,00    | 33 100,00     | 33 100,00     | 33 100,00     | 33 200,00     | 132 500,00    | 132 500,00    |
| Увеличение стоимости прочих материальных запасов однократного применения   | 04.02.03 | 2.4.4 | 349 |             | 2 016 338,00  | 504 099,00    | 504 099,00    | 504 099,00    | 504 041,00    | 2 016 338,00  | 2 016 338,00  |
| <b>803.03.424.6 МДОУ "Детский сад № 179"</b>   |          |       |     |             | 2 184 200,00  | 939 600,00    | 971 400,00    | 244 900,00    | 28 300,00     | 1 886 100,00  | 1 886 100,00  |
| <b>II. ПОСТУПЛЕНИЯ</b>   |          |       |     |             | 2 184 200,00  | 939 600,00    | 971 400,00    | 244 900,00    | 28 300,00     | 1 886 100,00  | 1 886 100,00  |
| <b>СУБСИДИИ НА ИНЫЕ ЦЕЛИ (для бюджетных (автономных) учреждений)</b>   | 05.00.00 |       |     |             | 2 184 200,00  | 939 600,00    | 971 400,00    | 244 900,00    | 28 300,00     | 1 886 100,00  | 1 886 100,00  |
| Городской бюджет   | 05.01.00 |       |     |             | 541 600,00    | 132 500,00    | 135 900,00    | 244 900,00    | 28 300,00     | 243 500,00    | 243 500,00    |
| Прочие безвозмездные поступления муниципальным учреждениям, находящимся в ведении органов местного самоуправления городских округов  | 05.01.00 | 1.8.0 | 180 | 803.20.5034 | 391 600,00    | 132 500,00    | 135 900,00    | 94 900,00     | 28 300,00     | 243 500,00    | 243 500,00    |
| Средства, выделенные по обращениям депутатов муниципалитета города Ярославля   | 05.01.01 |       |     |             | 150 000,00    |               |               | 150 000,00    |               |               |               |
| Прочие безвозмездные поступления муниципальным учреждениям, находящимся в ведении органов местного самоуправления городских округов  | 05.01.01 | 1.8.0 | 180 | 803.20.5032 | 150 000,00    |               |               | 150 000,00    |               |               |               |
| Областной бюджет   | 05.02.00 |       |     |             | 1 642 600,00  | 807 100,00    | 835 500,00    |               |               | 1 642 600,00  | 1 642 600,00  |
| Субвенции  | 05.02.03 |       |     |             | 1 642 600,00  | 807 100,00    | 835 500,00    |               |               | 1 642 600,00  | 1 642 600,00  |
| Прочие безвозмездные поступления муниципальным учреждениям, находящимся в ведении органов местного самоуправления городских округов  | 05.02.03 | 1.8.0 | 180 | 803.20.6004 | 1 642 600,00  | 807 100,00    | 835 500,00    |               |               | 1 642 600,00  | 1 642 600,00  |
| <b>III. ВЫПЛАТЫ</b>  |          |       |     |             | 2 184 200,00  | 939 600,00    | 971 400,00    | 244 900,00    | 28 300,00     | 1 886 100,00  | 1 886 100,00  |
| <b>СУБСИДИИ НА ИНЫЕ ЦЕЛИ (для бюджетных (автономных) учреждений)</b>   | 05.00.00 |       |     |             | 2 184 200,00  | 939 600,00    | 971 400,00    | 244 900,00    | 28 300,00     | 1 886 100,00  | 1 886 100,00  |
| Городской бюджет   | 05.01.00 |       |     |             | 541 600,00    | 132 500,00    | 135 900,00    | 244 900,00    | 28 300,00     | 243 500,00    | 243 500,00    |
| Социальное обеспечение и иные выплаты населению  | 05.01.00 | 3.0.0 |     |             | 391 600,00    | 132 500,00    | 135 900,00    | 94 900,00     | 28 300,00     | 243 500,00    | 243 500,00    |
| Социальные выплаты гражданам, кроме публичных нормативных социальных выплат  | 05.01.00 | 3.2.0 |     |             | 391 600,00    | 132 500,00    | 135 900,00    | 94 900,00     | 28 300,00     | 243 500,00    | 243 500,00    |
| Пособия, компенсации и иные социальные выплаты гражданам, кроме публичных нормативных обязательств   | 05.01.00 | 3.2.1 |     |             | 391 600,00    | 132 500,00    | 135 900,00    | 94 900,00     | 28 300,00     | 243 500,00    | 243 500,00    |
| Пособия по социальной помощи населению   | 05.01.00 | 3.2.1 | 262 | 803.20.5034 | 391 600,00    | 132 500,00    | 135 900,00    | 94 900,00     | 28 300,00     | 243 500,00    | 243 500,00    |
| Средства, выделенные по обращениям депутатов муниципалитета города Ярославля   | 05.01.01 |       |     |             | 150 000,00    |               |               | 150 000,00    |               |               |               |
| Закупка товаров, работ и услуг для обеспечения государственных (муниципальных) нужд  | 05.01.01 | 2.0.0 |     |             | 150 000,00    |               |               | 150 000,00    |               |               |               |



| 1  | 2        | 3     | 4     | 5           | 6            | 7          | 8          | 9          | 10 | 11           | 12             |
|--|----------|-------|-------|-------------|--------------|------------|------------|------------|----|--------------|----------------|
| Иные закупки товаров, работ и услуг для обеспечения государственных (муниципальных) нужд           | 05.01.01 | 2.4.0 |       |             | 150 000,00   |            |            | 150 000,00 |    |              |                |
| Прочая закупка товаров, работ и услуг  | 05.01.01 | 2.4.4 |       |             | 150 000,00   |            |            | 150 000,00 |    |              |                |
| Работы, услуги по содержанию имущества   | 05.01.01 | 2.4.4 | 225   | 803.20.5032 | 150 000,00   |            |            | 150 000,00 |    |              |                |
| Областной бюджет   | 05.02.00 |       |       |             | 1 642 600,00 | 807 100,00 | 835 500,00 |            |    | 1 642 600,00 | 1 642 600,00   |
| Субвенции  | 05.02.03 |       |       |             | 1 642 600,00 | 807 100,00 | 835 500,00 |            |    | 1 642 600,00 | 1 642 600,00   |
| Закупка товаров, работ и услуг для обеспечения государственных (муниципальных) нужд                | 05.02.03 | 2.0.0 |       |             | 8 220,00     | 4 040,00   | 4 180,00   |            |    | ✓ 8 220,00   | ✓ 8 220,00     |
| Иные закупки товаров, работ и услуг для обеспечения государственных (муниципальных) нужд           | 05.02.03 | 2.4.0 |       |             | 8 220,00     | 4 040,00   | 4 180,00   |            |    | 8 220,00     | 8 220,00       |
| Прочая закупка товаров, работ и услуг  | 05.02.03 | 2.4.4 |       |             | 8 220,00     | 4 040,00   | 4 180,00   |            |    | 8 220,00     | 8 220,00       |
| Прочие работы, услуги  | 05.02.03 | 2.4.4 | 226   | 803.20.6004 | 8 220,00     | 4 040,00   | 4 180,00   |            |    | 8 220,00     | 8 220,00       |
| Социальное обеспечение и иные выплаты населению  | 05.02.03 | 3.0.0 |       |             | 1 634 380,00 | 803 060,00 | 831 320,00 |            |    | 1 634 380,00 | 1 634 380,00   |
| Социальные выплаты гражданам, кроме публичных нормативных социальных выплат                        | 05.02.03 | 3.2.0 |       |             | 1 634 380,00 | 803 060,00 | 831 320,00 |            |    | 1 634 380,00 | 1 634 380,00   |
| Пособия, компенсации и иные социальные выплаты гражданам, кроме публичных нормативных обязательств | 05.02.03 | 3.2.1 |       |             | 1 634 380,00 | 803 060,00 | 831 320,00 |            |    | 1 634 380,00 | 1 634 380,00   |
| Пособия по социальной помощи населению   | 05.02.03 | 3.2.1 | 262 ✓ | 803.20.6004 | 1 634 380,00 | 803 060,00 | 831 320,00 |            |    | 1 634 380,00 | ✓ 1 634 380,00 |

Руководитель учреждения \_\_\_\_\_ Д.В. Ключкова

Главный бухгалтер \_\_\_\_\_ Н.А. Косенкова

Исполнитель \_\_\_\_\_ Н.А. Косенкова

МП

Проверено (Мартышева А.И.)



1.1. Расчеты (обновления) расходов на оплату труда

Код видов расходов 111

Источник финансового обеспечения городской бюджет

| № п/п | Должность, группа должностей                 | Установленная численность, единиц | Среднемесячный размер оплаты труда на одного работника, руб. |                        |  |  |  | Ежемесячная надбавка к должностному окладу, % | Районный коэффициент | Фонд оплаты труда в год, руб. (гр. 3 x гр. 4 x (1 + гр. 8 / 100) x гр. 9 x 12) |
|-------|--|-----------------------------------|--|------------------------|--|--|--|---|----------------------|--|
|       |  |                                   | всего  | в том числе:           |  |  | средства для замены лиц, уходящих в отпуск |   |                      |  |
|       |  |                                   |  | по должностному окладу | по выплатам компенсационного характера | средства для замены лиц, уходящих в отпуск |  |   |                      |  |
| 1     | 2  | 3                                 | 4  | 5                      | 6                                      | 7  | 8  | 9   | 10                   |  |
|       | Медицинская сестра (для организации питания) | 0,5                               | 3458,4   | 3458,4                 |  |  |  |   | 3458,4               |  |
|       | Медицинская сестра                           | 0,5                               | 3170,2   | 3170,2                 |  |  |  |   | 3170,2               |  |
|       | Старшая мед. Сестра                          | 0,5                               | 4175,6   | 3516                   | 351,6                                  | 308  |  |   | 4175,6               |  |
|       | бухгалтер                                    | 2                                 | 8391,25  | 8391,25                |  |  |  |   | 16782,5              |  |
|       | Секретарь                                    | 1                                 | 6856,85  | 6856,85                |  |  |  |   | 6856,85              |  |
|       | Младшая медицинская сестра                   | 1                                 | 6340,4   | 6340,4                 |  |  |  |   | 6340,4               |  |
|       | Кастелянша                                   | 1,5                               | 6473,25  | 6473,25                |  |  |  |   | 9709,88              |  |
|       | Машинист по стирке белья                     | 3,5                               | 6574,6   | 6089,65                |  | 484,95                                     |  |   | 23011,12             |  |
|       | Рабочий                                      | 4,5                               | 6781,68  | 6281,45                |  | 500,23                                     |  |   | 30517,56             |  |
|       | Уборщик служебных помещений                  | 2,5                               | 5746,31  | 5322,45                |  | 423,86                                     |  |   | 14365,78             |  |
|       | Сторож                                       | 5,5                               | 9257,62  | 6856,85                | 1717,91                                | 682,86                                     |  |   | 50916,93             |  |
|       | Дворник                                      | 7                                 | 37257,15   | 5322,45                |  |  |  |   | 37257,15             |  |
|       | Итого:                                       | x                                 | 104483,31  | x                      | x                                      | x  | x  | x   | 206562,37            |  |
|       | Стимулирующий 20%                            |                                   | 51640,59   |                        |  |  |  |   | 51640,59             |  |
|       | Итого  |                                   |  |                        |  |  |  |   | 3098435,52           |  |
|       | Выделено по ПФХД                             |                                   |  |                        |  |  |  |   | 3098400              |  |

Руководитель

Главный бухгалтер



*Сверено: Жу*



### 1.3. Расчеты (обоснования) выплат персоналу по уходу за ребенком

Код видов расходов


266

Источник финансового обеспечения

городской бюджет

| № п/п | Наименование расходов        | Численность работников, получающих пособие | Количество выплат в год на одного работника | Размер выплаты (пособия) в месяц, руб. | Сумма, руб. (гр. 3 x гр. 4 x гр. 5) |
|-------|------------------------------|--|---|--|-------------------------------------|
| 1     | 2                            | 3  | 4   | 5                                      | 6                                   |
| 1     | Пособие по уходу за ребенком | 9  | 12  | 50                                     | 5400                                |
|       | Итого:                       | x  | x   | x                                      |                                     |

Руководитель  
Главный бухгалтер



Сверено: Жу,



**1.4. Расчеты (обоснования) страховых взносов на обязательное страхование в Пенсионный фонд Российской Федерации, в Фонд социального страхования Российской Федерации, в Федеральный фонд обязательного медицинского страхования**

Код видов расходов

Источник финансового обеспечения

*ст 213*


**119**

городской бюджет

| № п/п    | Наименование государственного внебюджетного фонда  | Размер базы для начисления страховых взносов, руб. | Сумма взноса, руб. |
|----------|--|--|--------------------|
| 1        | 2  | 3  | 4                  |
| <b>1</b> | <b>Страховые взносы в Пенсионный фонд Российской Федерации, всего</b>  | <b>x</b>   |                    |
| 1.1.     | в том числе:<br>по ставке 22,0%  | 3098400  | 681648             |
| 1.2.     | по ставке 10,0%  |  |                    |
| 1.3.     | с применением пониженных тарифов взносов в Пенсионный фонд Российской Федерации для отдельных категорий плательщиков               |  |                    |
| <b>2</b> | <b>Страховые взносы в Фонд социального страхования Российской Федерации, всего</b>   | <b>x</b>   |                    |
| 2.1.     | в том числе:<br>обязательное социальное страхование на случай временной нетрудоспособности и в связи с материнством по ставке 2,9% | 3098400  | 89853,6            |
| 2.2.     | с применением ставки взносов в Фонд социального страхования Российской Федерации по ставке 0,0%                                    |  |                    |
| 2.3.     | обязательное социальное страхование от несчастных случаев на производстве и профессиональных заболеваний по ставке 0,2%            | 3098400  | 6196,8             |
| 2.4.     | обязательное социальное страхование от несчастных случаев на производстве и профессиональных заболеваний по ставке 0,_% <*>        |  |                    |
| 2.5.     | обязательное социальное страхование от несчастных случаев на производстве и профессиональных заболеваний по ставке 0,_% <*>        |  |                    |
| <b>3</b> | <b>Страховые взносы в Федеральный фонд обязательного медицинского страхования, всего (по ставке 5,1%)</b>                          | 3098400  | 158018,4           |
|          | <b>Итого:</b>  | <b>x</b>   | <b>935700</b>      |

<\*> Указываются страховые тарифы, дифференцированные по классам профессионального риска, установленные Федеральным законом от 22 декабря 2005 г. N 179-ФЗ "О страховых тарифах на обязательное социальное страхование от несчастных случаев на производстве и профессиональных заболеваний на 2006 год" (Собрание законодательства Российской Федерации, 2005, N 52, ст. 5592; 2015, N 51, ст. 7233).

Руководитель  
Главный бухгалтер



*Сверено: Жу*



### 3.1. Расчет (обоснование) расходов на уплату налога на имущество

Код видов расходов ст. 291 851  
 Источник финансового обеспечения городской бюджет

| № п/п | Наименование расходов     | Налоговая база, руб. | Ставка налога, % | Сумма исчисленного налога, подлежащего уплате, руб. (гр. 3 x гр. 4 / 100) |
|-------|---------------------------|----------------------|------------------|---|
| 1     | 2                         | 3                    | 4                | 5   |
| 1     | Налог на имущество, всего | 10918181             | 2,2              | 240199,982  |
|       | в том числе по группам:   |                      |                  |   |
|       | недвижимое имущество      | 9520000              | 2,2              | 209440  |
|       | из них:                   |                      |                  |   |
|       | переданное в аренду       |                      |                  |   |
|       | в том числе по группам:   |                      |                  |   |
|       | движимое имущество        | 1398181              | 2,2              | 30759,98  |
|       | из них:                   |                      |                  |   |
|       | переданное в аренду       |                      |                  |   |
|       | Итого:                    | x                    | x                | 240200,00   |

Руководитель  
 Главный бухгалтер



*Сверено: Жу*

### 3.2. Расчет (обоснование) расходов на уплату земельного налога

Код видов расходов

ст. 291

851

Источник финансового обеспечения

городской бюджет

| № п/п | Наименование расходов    | Кадастровая стоимость земельного участка | Ставка налога, % | Сумма исчисленного налога, подлежащего уплате, руб. (гр. 3 x гр. 4 / 100) |
|-------|--------------------------|--|------------------|---|
| 1     | 2                        | 3  | 4                | 5   |
| 1     | Земельный налог, всего   |  |                  |   |
|       | в том числе по участкам: |  |                  |   |
|       | недвижимое имущество     | 75348196,51                              | 1,5              | 1130222,95  |
|       | из них:                  |  |                  |   |
|       | переданное в аренду      |  |                  |   |
|       | в том числе по группам:  |  |                  |   |
|       | движимое имущество       |  |                  |   |
|       | из них:                  |  |                  |   |
|       |                          |  |                  |   |
|       | Итого:                   | x  | x                | 1130200,00  |

Руководитель

Главный бухгалтер



Сверено: Жу-



### 3.3. Расчет (обоснование) расходов на уплату прочих налогов и сборов

Код видов расходов ст. 291 851  
 Источник финансового обеспечения городской бюджет

| № п/п | Наименование расходов                  | Налоговая база, руб. | Ставка налога, % | Сумма исчисленного налога, подлежащего уплате, руб. (гр. 3 x гр. 4 / 100) |
|-------|--|----------------------|------------------|---|
| 1     | 2                                      | 3                    | 4                | 5   |
| 1     | Транспортный налог, всего              |                      |                  |   |
|       | в том числе по транспортным средствам: |                      |                  |   |
|       |  |                      |                  |   |
| 2     | Водный налог                           |                      |                  |   |
|       | в том числе по объектам:               |                      |                  |   |
|       | Экология                               |                      |                  | 300   |
|       | Итого:                                 | x                    | x                | 300   |

Руководитель  
 Главный бухгалтер



*Сверено: Жу...*

### 6.3. Расчет (обоснование) расходов на оплату коммунальных услуг

Код видов расходов

244

Источник финансового обеспечения

городской бюджет

| № п/п | Наименование показателя              | Размер потребления ресурсов | Тариф (с учетом НДС), руб. | Индексация, % | Сумма, руб. (гр. 4 x гр. 5 x гр. 6) |
|-------|--------------------------------------|-----------------------------|----------------------------|---------------|-------------------------------------|
| 1     | 2                                    | 3                           | 4                          | 5             | 6                                   |
|       | <b>Электроснабжение, всего</b>       | 114364                      |                            |               | <b>1083700</b> ✓                    |
|       | в том числе по объектам:             |                             |                            |               |                                     |
|       | 1 полугодие                          | 55090                       | 8,536632                   | 1,11          | 522014,19                           |
|       | 2 полугодие                          | 59274                       | 8,536632                   | 1,11          | 561660,36                           |
|       | <b>Теплоснабжение, всего</b>         | 881,72                      |                            |               | <b>1619500</b> ✓                    |
|       | в том числе по объектам:             |                             |                            |               |                                     |
|       | 1 полугодие                          | 584,02                      | 1821,948                   |               | 1064054,071                         |
|       | 2 полугодие                          | 297,7                       | 1821,948                   | 1,024         | 555411,37                           |
|       | <b>Горячее водоснабжение, всего</b>  | 1873,49                     |                            |               | <b>77100</b> ✓                      |
|       | в том числе по объектам:             |                             |                            |               |                                     |
|       | 1 полугодие                          | 936,79                      | 40,668                     |               | 38097,37572                         |
|       | 2 полугодие                          | 936,7                       | 40,668                     | 1,024         | 39007,96477                         |
|       | <b>Холодное водоснабжение, всего</b> | 3502                        |                            |               | <b>104400</b>                       |
|       | в том числе по объектам:             |                             |                            |               |                                     |
|       | 1 полугодие                          | 1794                        | 29,412                     |               | 52765,128                           |
|       | 2 полугодие                          | 1708                        | 29,412                     | 1,027         | 51592,05                            |
|       | <b>Водоотведение, всего</b>          | 5375,48                     |                            |               | <b>109616,00</b>                    |
|       | в том числе по объектам:             |                             |                            |               |                                     |
|       | 1 полугодие                          | 2730,79                     | 19,704                     |               | 53807,49                            |
|       | 2 полугодие                          | 2644,69                     | 19,704                     | 1,071         | 55810,85                            |
|       | <b>Хартия</b>                        | 494,0055916                 | 422,06                     |               | 208500                              |
|       | <b>Итого:</b>                        | x                           | x                          | x             | <b>3202800</b>                      |

Руководитель

Главный бухгалтер



Сверено: Жу



### 6.5. Расчет (обоснование) расходов на оплату работ, услуг по содержанию имущества

Код видов расходов

ст. 225

244

Источник финансового обеспечения

городской бюджет

| № п/п | Наименование расходов   | Объект | Количество работ (услуг) | Стоимость работ (услуг), руб. |
|-------|---|--------|--------------------------|-------------------------------|
| 1     | 2   | 3      | 4                        | 5                             |
| 1     | Содержание объектов недвижимого имущества в чистоте                                 |        |                          |                               |
|       | в том числе:  |        |                          |                               |
|       | уборка снега, мусора  |        |                          |                               |
|       | вывоз снега, мусора, твердых бытовых и промышленных отходов                         |        |                          |                               |
|       | дезинфекция, дезинсекция, дератизация, газация                                      |        |                          |                               |
|       | санитарно-гигиеническое обслуживание, мойка и чистка помещений, окон, натирка полов |        |                          |                               |
|       | обслуживание теплосчётчиков   | 2      | 12                       | 24000                         |
|       | Тех обслуживание комплекса тех средств охраны                                       | 2      | 12                       | 22200                         |
| 2     | Содержание объектов движимого имущества в чистоте                                   |        |                          |                               |
|       | в том числе:  |        |                          |                               |
|       | мойка и чистка (химчистка) имущества (транспорта и т.д.)                            |        |                          |                               |
|       | прачечные услуги  |        |                          |                               |
| 3     | Ремонт (текущий и капитальный) имущества  |        |                          |                               |
|       | в том числе:  |        |                          |                               |
|       | устранение неисправностей (восстановление работоспособности) объектов имущества     |        |                          |                               |
|       | поддержание технико-экономических и эксплуатационных показателей объектов имущества |        |                          |                               |
| 4     | Противопожарные мероприятия, связанные с содержанием имущества                      |        |                          |                               |
|       | в том числе:  |        |                          |                               |
|       | Тех обслуживание АПС ОПС  | 2      | 3                        | 11000                         |
|       | Итого:  | x      | x                        | 57200                         |

Руководитель  
Главный бухгалтер

*[Handwritten signatures]*

*Сверено: Жу*

6.6. Расчет (обоснование) расходов на оплату прочих работ, услуг

Код видов расходов

от 226

244

Источник финансового обеспечения

городской бюджет

| № п/п | Наименование расходов   | Количество договоров | Стоимость услуги, руб. |
|-------|---|----------------------|------------------------|
| 1     | 2   | 3                    | 4                      |
| 1     | Оплата услуг на страхование гражданской ответственности владельцев транспортных средств | x                    |                        |
|       | в том числе по объектам:  |                      |                        |
| 2     | Оплата услуг вневедомственной, пожарной охраны, всего                                   | x                    |                        |
|       | в том числе по объектам: вневедомственная охрана  |                      | 29104                  |
|       | Спецавтоматика  |                      | 10200                  |
| 3     | Оплата информационно-вычислительных и информационно-правовых услуг, всего               | x                    |                        |
|       | в том числе:  |                      |                        |
|       | приобретение (обновление) программного обеспечения                                      |                      | 14196                  |
| 4     | Аутсорсинг по питанию   |                      | 672175                 |
|       | Медосмотр   |                      | 215625                 |
|       | Итого:  | x                    | 941300                 |

Руководитель  
Главный бухгалтер



Сверено: Жу -



6.8. Расчет (обоснование) расходов на приобретение материальных запасов

Код видов расходов

ст. 345

244

Источник финансового обеспечения

городской бюджет

| № п/п | Наименование расходов              | Единица измерения | Количество | Цена за единицу, руб. | Сумма, руб. (гр. 4 x гр. 5) |
|-------|------------------------------------|-------------------|------------|-----------------------|-----------------------------|
| 1     | 2                                  | 3                 | 4          | 5                     | 6                           |
|       | Приобретение материала             | х                 | х          | х                     | х                           |
|       | в том числе по группам материалов: |                   | 1          |                       |                             |
|       | покупка мягкого инвентаря          |                   | 1          | 2200                  | 2200                        |
|       | Итого:                             | х                 | х          | х                     | 2200                        |

Руководитель

Главный бухгалтер

*[Handwritten signature]*

Сверено: *[Handwritten signature]*

1.1. Расчеты (обоснования) расходов на оплату труда

Код видов расходов 211 Областная бюджет медик  
 Источник финансового обеспечения

| № п/п | Должность, группа должностей                 | Установленная численность, единиц | Среднемесячный размер оплаты труда на одного работника, руб. |                        |  |  | Ежемесячная надбавка к должностному окладу, % | Районный коэффициент | Фонд оплаты труда в год, руб. (гр. 3 х гр. 4 х (1 + гр. 8 / 100) х гр. 9 х 12) |
|-------|--|-----------------------------------|--|------------------------|--|--|---|----------------------|--|
|       |  |                                   | всего  | по должностному окладу | в том числе:<br>по выплатам компенсационного характера | средства для замены лиц, уходящих в отпуск |   |                      |  |
| 1     | 2  | 3                                 | 4  | 5                      | 6  | 7  | 8   | 9                    | 10   |
|       | Медицинская сестра (для организации питания) | 0,5                               | 3500   | 3500                   |  |  |   |                      | 38500  |
|       | Старшая медицинская сестра                   | 0,5                               | 3500   | 3500                   |  |  |   |                      | 38500  |
|       | Медицинская сестра                           | 0,5                               | 3500   | 3500                   |  |  |   |                      | 38500  |
|       |  |                                   |  |                        |  |  |   |                      |  |
|       |  |                                   |  |                        |  |  |   |                      |  |
|       |  |                                   |  |                        |  |  |   |                      |  |
|       |  |                                   |  |                        |  |  |   |                      |  |
|       |  |                                   |  |                        |  |  |   |                      |  |
|       |  |                                   |  |                        |  |  |   |                      |  |
|       |  |                                   |  |                        |  |  |   |                      |  |
|       |  |                                   |  |                        |  |  |   |                      |  |
|       |  |                                   |  |                        |  |  |   |                      |  |
|       |  |                                   |  |                        |  |  |   |                      |  |
|       | Итого:                                       | x                                 | 10500  | x                      | x  | x  | x   | x                    | 115500   |

71640

Выделено  
 Руководитель  
 Главный бухгалтер



Сверено: АМ



**1.4. Расчеты (обоснования) страховых взносов на обязательное страхование в Пенсионный фонд Российской Федерации, в Фонд социального страхования Российской Федерации, в Федеральный фонд обязательного медицинского страхования**

Код видов расходов

Источник финансового обеспечения

213

областной бюджет медик

| № п/п    | Наименование государственного внебюджетного фонда  | Размер базы для начисления страховых взносов, руб. | Сумма взноса, руб. |
|----------|--|--|--------------------|
| 1        | 2  | 3  | 4                  |
| <b>1</b> | <b>Страховые взносы в Пенсионный фонд Российской Федерации, всего</b>  | <b>x</b>   |                    |
| 1.1.     | в том числе:<br>по ставке 22,0%  | 115500   | 25410              |
| 1.2.     | по ставке 10,0%  |  |                    |
| 1.3.     | с применением пониженных тарифов взносов в Пенсионный фонд Российской Федерации для отдельных категорий плательщиков               |  |                    |
| <b>2</b> | <b>Страховые взносы в Фонд социального страхования Российской Федерации, всего</b>   | <b>x</b>   |                    |
| 2.1.     | в том числе:<br>обязательное социальное страхование на случай временной нетрудоспособности и в связи с материнством по ставке 2,9% | 115500   | 3349,5             |
| 2.2.     | с применением ставки взносов в Фонд социального страхования Российской Федерации по ставке 0,0%                                    |  |                    |
| 2.3.     | обязательное социальное страхование от несчастных случаев на производстве и профессиональных заболеваний по ставке 0,2%            | 115500   | 231                |
| 2.4.     | обязательное социальное страхование от несчастных случаев на производстве и профессиональных заболеваний по ставке 0,_% <*>        |  |                    |
| 2.5.     | обязательное социальное страхование от несчастных случаев на производстве и профессиональных заболеваний по ставке 0,_% <*>        |  |                    |
| <b>3</b> | <b>Страховые взносы в Федеральный фонд обязательного медицинского страхования, всего (по ставке 5,1%)</b>                          | <b>115500</b>                                      | <b>5890,5</b>      |
|          | Итого:   | x  | 34881              |
|          | Выделено   |  | 21630              |

<\*> Указываются страховые тарифы, дифференцированные по классам профессионального риска, установленные Федеральным законом от 22 декабря 2005 г. N 179-ФЗ "О страховых тарифах на обязательное социальное страхование от несчастных случаев на производстве и профессиональных заболеваний на 2006 год" (Собрание законодательства Российской Федерации, 2005, N 52, ст. 5592; 2015, N 51, ст. 7233).

Руководитель \_\_\_\_\_  
Главный бухгалтер \_\_\_\_\_



*Сверено: Жу.*

## ШТАТНОЕ РАСПИСАНИЕ

|                 |                  |
|-----------------|------------------|
| Номер документа | Дата составления |
|                 | 01.01.2019       |

УТВЕРЖДЕНО

Приказом организации от " "

№

Штат в количестве единиц

153,30

на период 2018-2019 уч.год\_с "01" января 2019г.

| Структурное наименование | код | Должность(специальность,профессия),разряд,класс(категория) квалификации               | Кол-во штатных единиц | Тарифная ставка (оклад) или сумма должностных окладов, руб. | Надбавки, руб.                                   |  |  |   | Всего в месяц (гр.5+гр.6 +гр.7+гр.8 + гр.9) | Примечание |
|--------------------------|-----|---|-----------------------|---|--|--|--|---|---|------------|
|                          |     |   |                       |   | за работу в условиях,отклоняющихся от нормальных | за работу в ночное время и праздничные дни | средства для замены лиц, уходящих в отпуск | Выплаты за наличие почетного звания, государственных наград, ученой степени |   |            |
| 1                        | 2   | 3   | 4                     | 5   | 6  | 7  | 8  | 9   | 10  | 11         |
|                          |     | Заведующий(ая)  | 1                     | 26143,20  |  |  | 3122,91                                    |   | 29266,11                                    |            |
|                          |     | Старший воспитатель   | 1,5                   | 23983,00  |  |  |  |   | 23983,00                                    |            |
|                          |     | Воспитатель   |                       |   |  |  | 0  |   | 0,00  |            |
|                          |     | Воспитатель (работающий в группе компенсирующей и комбинированной направленности)     | 55,25                 | 983890,64   |  |  | 156706,13                                  |   | 1140596,77                                  |            |
|                          |     | Педагог- психолог   | 1                     | 17275,89  |  |  |  |   | 17275,89                                    |            |
|                          |     | Музыкальный руководитель  | 3                     | 46192,80  |  |  |  |   | 46192,80                                    |            |
|                          |     | Инструктор по физкультуре   | 1,5                   | 24475,28  |  |  |  |   | 24475,28                                    |            |
|                          |     | Учитель-логопед   | 21                    | 370025,48   |  |  |  |   | 370025,48                                   |            |
|                          |     | Учитель-дефектолог  |                       |   |  |  |  |   | 0,00  |            |
|                          |     | Младший воспитатель   | 36,05                 | 307410,4  | 5104,2   |  | 24887,4                                    |   | 337402,00                                   |            |
|                          |     | Старшая медицинская сестра  | 1,5                   | 10548   | 1054,8   |  | 924  |   | 12526,80                                    |            |
|                          |     | Медицинская сестра (для организации питания)  | 0,5                   | 3458,4  |  |  |  |   | 3458,40                                     |            |
|                          |     | Медицинская сестра  | 0,5                   | 3170,2  |  |  |  |   | 3170,20                                     |            |
|                          |     | Медицинская сестра по массажу (инструктор ЛФК)  |                       |   |  |  |  |   | 0,00  |            |
|                          |     | Медицинская сестра по физиотерапии  |                       |   |  |  |  |   | 0,00  |            |
|                          |     | Медицинская сестра-ортопедистка   |                       |   |  |  |  |   | 0,00  |            |
|                          |     | Шеф-повар   |                       |   |  |  |  |   | 0,00  |            |
|                          |     | Повар   |                       |   |  |  |  |   | 0,00  |            |
|                          |     | Заместитель заведующего по АХР  | 1                     | 15108,00  |  |  |  |   | 15108,00                                    |            |
|                          |     | Главный бухгалтер   | 1                     | 17394,00  |  |  |  |   | 17394,00                                    |            |
|                          |     | Бухгалтер   | 2                     | 16782,5   |  |  |  |   | 16782,50                                    |            |
|                          |     | Заведующий хозяйством   |                       |   |  |  |  |   | 0,00  |            |
|                          |     | Секретарь (делопроизводитель)   | 1                     | 6856,85   |  |  |  |   | 6856,85                                     |            |
|                          |     | Младшая медицинская сестра  | 1                     | 6340,40   |  |  |  |   | 6340,40                                     |            |
|                          |     | Подсобный рабочий   |                       |   |  | 0  |  | 0   | 0,00  |            |
|                          |     | Грузчик   |                       |   |  |  |  |   | 0,00  |            |
|                          |     | Кладовщик   |                       |   |  |  |  |   | 0,00  |            |
|                          |     | Кастелянша  | 1,5                   | 9709,88   |  |  |  |   | 9709,88                                     |            |
|                          |     | Машинист по стирке белья и спецодежды   | 3,5                   | 21313,78  |  |  | 1697,34                                    |   | 23011,12                                    |            |
|                          |     | Рабочий (электромонтер, слесарь-сантехник и т.п.)                                     | 4,5                   | 28266,53  |  |  | 2251,03                                    |   | 30517,56                                    |            |
|                          |     | Уборщик служебных помещений   | 2,5                   | 13306,13  |  |  | 1059,65                                    |   | 14365,78                                    |            |
|                          |     | Сторож  | 5,5                   | 37712,68  |  |  | 3755,73                                    |   | 50916,93                                    |            |
|                          |     | Дворник   | 7                     | 37257,15  |  | 9448,52                                    |  |   | 37257,15                                    |            |
|                          |     | Техник по ремонту аппаратуры  |                       |   |  |  |  |   | 0,00  |            |
|                          |     | Лаборант(оператор хлораторной установки)  |                       |   |  |  |  |   | 0,00  |            |
|                          |     | Водитель  |                       |   |  |  |  |   | 0,00  |            |
|                          |     | <b>ИТОГО</b>  | <b>153,30</b>         | <b>2026621,19</b>   | <b>6159,00</b>                                   | <b>9448,52</b>                             | <b>194404,19</b>                           | <b>0,00</b>   | <b>2236632,90</b>                           |            |
|                          |     | Выплаты стимулирующего характера  |                       |   |  |  |  |   | 559158,23                                   |            |
|                          |     | <b>ИТОГО</b>  |                       |   |  |  |  |   | <b>2795791,13</b>                           |            |
|                          |     | Выплата медицинским работникам, осуществляющим медицинское обслуживание воспитанников |                       |   |  |  |  |   |   |            |
|                          |     | <b>ВСЕГО ФОТ в месяц</b>  | <b>153,30</b>         | <b>2026621,19</b>   | <b>6159,00</b>                                   | <b>9448,52</b>                             | <b>194404,19</b>                           | <b>0,00</b>   | <b>2795791,13</b>                           |            |

Руководитель кадровой службы

заведующий  
(должность)

(личная подпись)

(расшифровка подписи)

Главный бухгалтер

(личная подпись)

(расшифровка подписи)



Заместитель директора департамента образования мэрии города Ярославля

|  | Факт | План | Кол-во детей |
|--|------|------|--------------|
| Ясельные логопедические  | 2    | 5    | 30           |
| Ясельные компенсирующие  | 2    | 4    | 38           |
| Компенсирующие   | 8    | 15   | 153          |
| Круглосуточные   |      |      |              |
| Комбинированные  | 4    | 7    | 102          |
| Льготники (дети-инвалиды, сироты и опекаемые, тубинфицированные) |      |      |              |
| Всего  | 16   | 31   | 323          |

**ФОНД ОПЛАТЫ ТРУДА  
В СООТВЕТСТВИИ С ПЛАНОВОЙ ШТАТНОЙ  
ЧИСЛЕННОСТЬЮ, НЕОБХОДИМОЙ ДЛЯ ВЫПОЛНЕНИЯ  
МУНИЦИПАЛЬНОГО ЗАДАНИЯ МУНИЦИПАЛЬНОГО  
ДОШКОЛЬНОГО ОБРАЗОВАТЕЛЬНОГО УЧРЕЖДЕНИЯ ДЕТСКИЙ  
САД № 23А 1.01.2019Г**

рублей

| № п/п | Должность (специальность, профессия), разряд, класс (категория) квалификации      | Кол-во штатных единиц | Тарифная ставка (оклад) или сумма должностных окладов, руб. | Надбавки, руб.                                    |  |  |   | Всего в месяц (гр. 5+гр. 6 +гр. 7+гр. 8 + гр. 9) | Объем средств на ФОТ по областному нормативу бюджетного финансирования |                   |
|-------|---|-----------------------|---|---|--|--|---|--|--|-------------------|
|       |   |                       |   | за работу в условиях, отклоняющихся от нормальных | за работу в ночное время и праздничные дни | средства для замены лиц, уходящих в отпуск | Выплаты за наличие почетного звания, государственных наград, ученой степени |  | Кол-во штатных единиц  | Всего в месяц     |
|       | Заведующий(ая)  | 1                     | 26143,2   | 0   | 0  | 3122,91                                    | 0   | 29266,11   | 1  | 29266,11          |
|       | Старший воспитатель   | 1,5                   | 23983   | 0   | 0  | 0  | 0   | 23983,00   | 1,50   | 23983             |
|       | Воспитатель   | 0                     | 0   | 0   | 0  | 0  | 0   | 0,00   |  |                   |
|       | Воспитатель (работающий в группе компенсирующей и комбинированной направленности) | 55,25                 | 983890,64   | 0   | 0  | 156706,13                                  | 0   | 1140596,77                                       | 74,40  | 1535934,84        |
|       | Педагог- психолог   | 1                     | 17275,89  | 0   | 0  | 0  | 0   | 17275,89   | 1,00   | 17275,89          |
|       | Музыкальный руководитель  | 3                     | 46192,8   | 0   | 0  | 0  | 0   | 46192,80   | 3,00   | 46192,8           |
|       | Инструктор по физкультуре   | 1,5                   | 24475,28  | 0   | 0  | 0  | 0   | 24475,28   | 1,50   | 24475,28          |
|       | Учитель-логопед   | 21                    | 370025,48   | 0   | 0  | 0  | 0   | 370025,48  | 23,25  | 409671,07         |
|       | Учитель-дефектолог  | 0                     | 0   | 0   | 0  | 0  | 0   | 0,00   |  | 0                 |
|       | Младший воспитатель   | 36,05                 | 307410,4  | 5104,2  | 0  | 24887,4                                    | 0   | 337402   | 55,80  | 522247,76         |
|       | Старшая медицинская сестра  | 1                     | 7032  | 703,2   | 0  | 616  | 0   | 8351,20  | 1,00   | 8351,2            |
|       | Заместитель заведующего по АХР  | 1                     | 15108   | 0   | 0  | 0  | 0   | 15108,00   | 1,00   | 15108             |
|       | Главный бухгалтер(с в расч. гр)   | 1                     | 17394   | 0   | 0  | 0  | 0   | 17394,00   | 1,00   | 17394             |
|       | <b>ИТОГО</b>  | <b>123,3</b>          | <b>1838930,69</b>   | <b>5807,4</b>                                     | <b>0</b>                                   | <b>185332,44</b>                           | <b>0</b>  | <b>2030070,53</b>                                | <b>164,45</b>  | <b>2649899,95</b> |
|       | Выплаты стимулирующего характера ( 20 %)  |                       |   |   |  |  |   | <b>507517,63</b>                                 |  | <b>662474,99</b>  |
|       | <b>ВСЕГО область ЗП пед.перс.( Дошкольная услуга)</b>                             | <b>123,3</b>          | <b>1838930,69</b>   | <b>5807,40</b>                                    | <b>0,00</b>                                | <b>185332,44</b>                           | <b>0,00</b>   | <b>2537588,16</b>                                | <b>164,45</b>  | <b>3312374,94</b> |
|       | Медицинская сестра (для организации питания)                                      | 0,5                   | 3458,40   | 0,00  | 0  | 0  | 0   | 3458,40  |  |                   |
|       | Медицинская сестра  | 0,5                   | 3170,2  | 0   | 0  | 0  | 0   | 3170,20  |  |                   |
|       | Медицинская сестра по массажу (инструктор ЛФК)                                    | 0                     | 0   | 0   | 0  | 0  | 0   | 0,00   |  |                   |
|       | Медицинская сестра по физиотерапии  | 0                     | 0   | 0   | 0  | 0  | 0   | 0,00   |  |                   |
|       | Медицинская сестра-ортопедистка   | 0                     | 0   | 0   | 0  | 0  | 0   | 0,00   |  |                   |
|       | Шеф-повар   | 0                     | 0   | 0   | 0  | 0  | 0   | 0,00   |  |                   |
|       | Повар   | 0                     | 0   | 0   | 0  | 0  | 0   | 0,00   |  |                   |
|       | <b>ИТОГО</b>  | <b>1</b>              | <b>6628,60</b>  | <b>0</b>  | <b>0</b>                                   | <b>0</b>                                   | <b>0</b>  | <b>6628,6</b>                                    |  |                   |
|       | Выплаты стимулирующего характера ( 20 %)  |                       |   |   |  |  |   | <b>1657,15</b>                                   |  |                   |
|       | <b>ВСЕГО зарплата УВП (Присмотр и уход)</b>                                       | <b>1</b>              | <b>6628,60</b>  | <b>0</b>  | <b>0</b>                                   | <b>0</b>                                   | <b>0</b>  | <b>8285,75</b>                                   |  |                   |
|       | Старшая медицинская сестра  | 0,5                   | 3516  | 351,6   | 0  | 308  | 0   | 4175,60  |  |                   |
|       | Главный бухгалтер(менее 8 расч.гр)  |                       |   |   |  |  |   | 0,00   |  |                   |
|       | Бухгалтер   | 2                     | 16782,5   | 0   | 0  | 0  | 0   | 16782,50   |  |                   |
|       | Заведующий хозяйством   | 0                     | 0   | 0   | 0  | 0  | 0   | 0,00   |  |                   |
|       | Секретарь (делопроизводитель)   | 1                     | 6856,85   | 0   | 0  | 0  | 0   | 6856,85  |  |                   |
|       | Младшая медицинская сестра  | 1                     | 6340,4  | 0   | 0  | 0  | 0   | 6340,40  |  |                   |
|       | Подсобный рабочий   | 0                     | 0   | 0   | 0  | 0  | 0   | 0,00   |  |                   |
|       | Грузчик   | 0                     | 0   | 0   | 0  | 0  | 0   | 0,00   |  |                   |
|       | Кладовщик   | 0                     | 0   | 0   | 0  | 0  | 0   | 0,00   |  |                   |
|       | Кастелянша  | 1,5                   | 9709,88   | 0   | 0  | 0  | 0   | 9709,88  |  |                   |
|       | Машинист по стирке белья и спецодежды**   | 3,5                   | 21313,78  | 0   | 0  | 1697,34                                    | 0   | 23011,12   |  |                   |
|       | Рабочий (электромонтер, слесарь-сантехник и т.п.)                                 | 4,5                   | 28266,53  | 0   | 0  | 2251,03                                    | 0   | 30517,56   |  |                   |
|       | Уборщик служебных помещений   | 2,5                   | 13306,13  | 0   | 0  | 1059,65                                    | 0   | 14365,78   |  |                   |
|       | Сторож*   | 5,5                   | 37712,68  | 0   | 9448,52                                    | 3755,73                                    | 0   | 50916,93   |  |                   |
|       | Дворник   | 7                     | 37257,15  | 0   | 0  | 0  | 0   | 37257,15   |  |                   |
|       | Техник по ремонту аппаратуры  | 0                     | 0   | 0   | 0  | 0  | 0   | 0,00   |  |                   |
|       | Лаборант(оператор хлораторной установки)  | 0                     | 0   | 0   | 0  | 0  | 0   | 0,00   |  |                   |
|       | Водитель  | 0                     | 0   | 0   | 0  | 0  | 0   | 0,00   |  |                   |
|       | <b>ИТОГО</b>  | <b>29</b>             | <b>181061,9</b>   | <b>351,6</b>                                      | <b>9448,52</b>                             | <b>9071,75</b>                             | <b>0</b>  | <b>199933,77</b>                                 |  |                   |
|       | Выплаты стимулирующего характера ( 20 %)  |                       |   |   |  |  |   | <b>49983,44</b>                                  |  |                   |
|       | <b>ВСЕГО ЗП прочего перс.( Дошкольная услуга)</b>                                 | <b>29</b>             | <b>181061,9</b>   | <b>351,6</b>                                      | <b>9448,52</b>                             | <b>9071,75</b>                             | <b>0</b>  | <b>249917,21</b>                                 |  |                   |
|       | <b>ВСЕГО ФОТ в месяц</b>  | <b>153,30</b>         | <b>2026621,19</b>   | <b>6159,00</b>                                    | <b>9448,52</b>                             | <b>194404,19</b>                           | <b>0,00</b>   | <b>2795791,12</b>                                |  |                   |
|       | <b>в том числе выплаты стимулирующего характера</b>                               |                       |   |   |  |  |   | <b>559158,22</b>                                 |  |                   |

Проверено: специалист ЦОФ департамента образования мэрии  
города Ярославля

(личная подпись, (расшифровка подписи) (дата)

Примечание:

Сторож\* - штатные единицы вводятся в штатное расписание с 01.01.2019( для учреждений, обслуживающихся вневедомственной физической охраной)  
Машинист по стирке\*\* штатные единицы вводятся в штатное расписание с 01.01.2019 (для учреждений, перешедших на аутсорсинг по данной должности)



Таблица проверки установления должностных окладов на 01.09.2018 г.

работников муниципального МДОУ "Детский сад № 179 "

## педагогический персонал

| Ф.И.О.                                      | Уровень образования      | Пед. стаж      | должность             | категория | Кол-во ставок | Базовый оклад | коэф.уровня образования | коэф.стажа работы | коэф.напряженности | Квадрик. Категория | Должностной оклад с коэф. | Должностной оклад с округлением (в руб.чю) | Повышающий коэффициент | Должностной оклад с коэф. | Оплата по нагрузке |
|---|--------------------------|----------------|-----------------------|-----------|---------------|---------------|-------------------------|-------------------|--------------------|--------------------|---------------------------|--|------------------------|---------------------------|--------------------|
| Киселёва О.Н.                               | высшее профессиональное  | 18л 03 м       | музыкал. руководитель | первая    | 1             | 7 159,00      | 0,10                    | 0,30              | 0,05               | 0,40               | 13 244,15                 | 13 244,00                                  | 1,20                   | 15 892,80                 | 15 892,80          |
| вакансия                                    | высшее профессиональное  | 20л            | музыкал. руководитель | первая    | 1             | 7 159,00      | 0,10                    | 0,30              | 0,05               | 0,40               | 13 244,15                 | 13 244,00                                  | 1,20                   | 15 892,80                 | 15 892,80          |
| вакансия                                    | среднее профессиональное | 15л            | музыкал. руководитель | первая    | 1             | 7 159,00      |                         | 0,30              | 0,05               | 0,40               | 12 528,25                 | 12 528,00                                  | 1,15                   | 14 407,20                 | 14 407,20          |
| <b>Итого по «музыкальный руководитель»</b>  |                          |                |                       |           |               |               |                         |                   |                    |                    |                           |  |                        |                           |                    |
| Голованова Г.А.                             | высшее профессиональное  | 18л 09м        | инструктор по физ-ре  | высшая    | 3             | 7 159,00      | 0,10                    | 0,30              | 0,05               | 0,80               | 16 107,75                 | 16 108,00                                  | 1,20                   | 19 329,60                 | 19 329,60          |
| Филипенко Е.В.                              | высшее профессиональное  | 08л 02 м       | инструктор по физ-ре  | б/к       | 0,5           | 7 159,00      | 0,10                    | 0,10              | 0,05               |                    | 8 948,75                  | 8 949,00                                   | 1,15                   | 10 291,35                 | 5 145,68           |
|   |                          |                | инструктор по физ-ре  |           |               | 7 159,00      |                         |                   |                    |                    | 7 159,00                  |  | 1,00                   | 0,00                      | 0,00               |
|   |                          |                | инструктор по физ-ре  |           |               | 7 159,00      |                         |                   |                    |                    | 7 159,00                  |  | 1,00                   | 0,00                      | 0,00               |
| <b>Итого по «инструктор по физкультуре»</b> |                          |                |                       |           |               |               |                         |                   |                    |                    |                           |  |                        |                           |                    |
| Сорокина Е.В.                               | высшее профессиональное  | 07л 04м        | учитель-логопед       | высшая    | 1,5           | 7 159,00      | 0,10                    | 0,10              | 0,25               | 0,80               | 16 107,75                 | 16 108,00                                  | 1,20                   | 19 329,60                 | 28 994,40          |
| Мурашова Е.И.                               | высшее профессиональное  | 27л 09м        | учитель-логопед       | высшая    | 1,5           | 7 159,00      | 0,10                    | 0,30              | 0,25               | 0,80               | 17 539,55                 | 17 540,00                                  | 1,20                   | 21 048,00                 | 31 572,00          |
| Куваева Т.А.                                | высшее профессиональное  | 23л 08 м       | учитель-логопед       | высшая    | 1,5           | 7 159,00      | 0,10                    | 0,30              | 0,25               | 0,80               | 17 539,55                 | 17 540,00                                  | 1,20                   | 21 048,00                 | 31 572,00          |
| Боролина Н.А.                               | высшее профессиональное  | 19л 01м        | учитель-логопед       | высшая    | 1,5           | 7 159,00      | 0,10                    | 0,30              | 0,25               | 0,80               | 17 539,55                 | 17 540,00                                  | 1,20                   | 21 048,00                 | 31 572,00          |
| Федорова М.Ю.                               | высшее профессиональное  | 12л 09м        | учитель-логопед       | высшая    | 1,5           | 7 159,00      | 0,10                    | 0,20              | 0,25               | 0,80               | 16 823,65                 | 16 824,00                                  | 1,20                   | 20 188,80                 | 30 283,20          |
| Мартьянова С.В.                             | высшее профессиональное  | 32л 09м        | учитель-логопед       | первая    | 1,5           | 7 159,00      | 0,10                    | 0,30              | 0,25               | 0,40               | 14 675,95                 | 14 676,00                                  | 1,20                   | 17 611,20                 | 26 416,80          |
| Еголина Н.А.                                | высшее профессиональное  | 03л 03м        | учитель-логопед       | б/к       | 1,5           | 7 159,00      | 0,10                    | 0,10              | 0,25               | 0,40               | 10 380,55                 | 10 381,00                                  | 1,15                   | 11 938,15                 | 17 907,23          |
| Трушина Н.И.                                | высшее профессиональное  | 13л 04м        | учитель-логопед       | первая    | 1,5           | 7 159,00      | 0,10                    | 0,20              | 0,25               | 0,40               | 13 960,05                 | 13 960,00                                  | 1,20                   | 16 752,00                 | 25 128,00          |
| Масленникова М.А.                           | высшее профессиональное  | 02л 00м        | учитель-логопед       | б/к       | 1,5           | 7 159,00      | 0,10                    | 0,10              | 0,25               |                    | 10 380,55                 | 10 381,00                                  | 1,50                   | 15 571,50                 | 23 357,25          |
| Новикова А.Н.                               | высшее профессиональное  | 15л 06м        | учитель-логопед       | б/к       | 1,5           | 7 159,00      | 0,10                    | 0,30              | 0,25               |                    | 11 812,35                 | 11 812,00                                  | 1,20                   | 14 174,40                 | 21 261,60          |
| Кочина А.А.                                 | высшее профессиональное  | 00л 01м        | учитель-логопед       | вторая    | 1,5           | 7 159,00      | 0,10                    | 0,10              | 0,25               | 0,20               | 11 812,35                 | 11 812,00                                  | 1,50                   | 17 718,00                 | 26 577,00          |
| вакансия                                    | высшее профессиональное  | от 10 до 15 л. | учитель-логопед       | первая    | 4,5           | 7 159,00      | 0,10                    | 0,20              | 0,25               | 0,40               | 13 960,05                 | 13 960,00                                  | 1,20                   | 16 752,00                 | 75 384,00          |
| <b>Итого по «учитель-логопед»</b>           |                          |                |                       |           |               |               |                         |                   |                    |                    |                           |  |                        |                           |                    |
| Маркова С.П.                                | высшее профессиональное  | 30л 01м        | педагог-психолог      | высшая    | 0,75          | 7 159,00      | 0,10                    | 0,30              | 0,05               | 0,80               | 16 107,75                 | 16 108,00                                  | 1,20                   | 19 329,60                 | 14 497,20          |
| Целевина А.А.                               | высшее профессиональное  | 11л 7 м        | педагог-психолог      | б/к       | 0,25          | 7 159,00      | 0,10                    | 0,20              | 0,05               |                    | 9 664,65                  | 9 665,00                                   | 1,15                   | 11 114,75                 | 2 778,69           |
| вакансия                                    |                          |                | педагог. психолог     |           |               | 7 159,00      |                         |                   |                    |                    | 0,00                      |  |                        | 0,00                      | 0,00               |
| <b>Итого по «педагог-психолог»</b>          |                          |                |                       |           |               |               |                         |                   |                    |                    |                           |  |                        |                           |                    |
| Майорова О.А.                               | высшее профессиональное  | 11л 3м         | Ст. воспитатель       | высшая    | 1             | 7 159,00      | 0,10                    | 0,20              | 0,40               | 0,80               | 17 897,50                 | 17 898,00                                  | 1,00                   | 17 898,00                 | 17 898,00          |
| Целевина А.А.                               | высшее профессиональное  | 11л 3 м        | Ст. воспитатель       | б/к       | 0,5           | 7 159,00      | 0,10                    | 0,20              | 0,40               |                    | 12 170,30                 | 12 170,00                                  | 1,00                   | 12 170,00                 | 6 085,00           |
| <b>Итого по «старший воспитатель»</b>       |                          |                |                       |           |               |               |                         |                   |                    |                    |                           |  |                        |                           |                    |
| Абдрафикова Л.Р.                            | высшее профессиональное  | 04л 06м        | воспитатель           | первая    | 1,5           | 7 159,00      | 0,10                    | 0,10              |                    |                    | 0,00                      |  |                        | 23 983,00                 | 23 983,00          |
| Винтер Г.А.                                 | высшее профессиональное  | 04л 10м        | воспитатель           | первая    | 1,2           | 7 159,00      | 0,10                    | 0,10              | 0,40               | 0,40               | 14 318,00                 | 14 318,00                                  | 1,50                   | 21 477,00                 | 25 772,40          |
| Дмитриева В.В.                              | высшее профессиональное  | 02л 01м        | воспитатель           | б/к       | 1,2           | 7 159,00      | 0,10                    | 0,10              | 0,40               |                    | 11 454,40                 | 11 454,00                                  | 1,50                   | 16 465,70                 | 19 758,84          |
| Зюзина Л.Б.                                 | высшее профессиональное  | 29л 06м        | воспитатель           | высшая    | 1,2           | 7 159,00      | 0,10                    | 0,30              | 0,40               | 0,80               | 18 613,40                 | 18 613,00                                  | 1,20                   | 22 335,60                 | 20 617,20          |
| Калита Г.И.                                 | среднее профессиональное | 21л 01м        | воспитатель           | первая    | 1,2           | 7 159,00      |                         | 0,30              | 0,40               | 0,40               | 15 033,90                 | 15 034,00                                  | 1,15                   | 17 289,10                 | 20 746,92          |
| Каширина Т.В.                               | высшее профессиональное  | 20л 01м        | воспитатель           | высшая    | 1,2           | 7 159,00      | 0,10                    | 0,30              | 0,40               | 0,80               | 18 613,40                 | 18 613,00                                  | 1,20                   | 22 335,60                 | 26 802,72          |
| Колесникова Е.П.                            | высшее профессиональное  | 03л 09м        | воспитатель           | б/к       | 1,2           | 7 159,00      | 0,10                    | 0,10              | 0,40               |                    | 11 454,40                 | 11 454,00                                  | 1,15                   | 13 172,10                 | 15 806,52          |
| Кондрячева И.Н.                             | высшее профессиональное  | 32л 01м        | воспитатель           | высшая    | 1,2           | 7 159,00      | 0,10                    | 0,30              | 0,40               | 0,80               | 18 613,40                 | 18 613,00                                  | 1,20                   | 22 335,60                 | 26 802,72          |
| Крылова Т.В.                                | высшее профессиональное  | 21л 00м        | воспитатель           | высшая    | 1,2           | 7 159,00      | 0,10                    | 0,30              | 0,40               | 0,80               | 18 613,40                 | 18 613,00                                  | 1,20                   | 22 335,60                 | 26 802,72          |
| Кудрявцева С.Ю.                             | высшее профессиональное  | 05л 03м        | воспитатель           | первая    | 1,2           | 7 159,00      | 0,10                    | 0,10              | 0,40               | 0,40               | 14 318,00                 | 14 318,00                                  | 1,15                   | 16 465,70                 | 19 758,84          |
| Малькова А.Е.                               | высшее профессиональное  | 03л 00м        | воспитатель           | первая    | 1,2           | 7 159,00      | 0,10                    | 0,10              | 0,40               | 0,40               | 14 318,00                 | 14 318,00                                  | 1,50                   | 21 477,00                 | 25 772,40          |



|                               |                          |          |             |        |              |          |      |      |      |           |           |      |           |                     |
|-------------------------------|--------------------------|----------|-------------|--------|--------------|----------|------|------|------|-----------|-----------|------|-----------|---------------------|
| д.Е.Ю.                        | высшее профессиональное  | 00л 03м  | воспитатель | б/к    | 1,2          | 7 159,00 | 0,10 | 0,10 | 0,40 | 11 454,00 | 11 454,00 | 1,20 | 13 744,80 | 16 493,76           |
| Аксентьева М.В.               | высшее профессиональное  | 17л 05м  | воспитатель | высшая | 1,2          | 7 159,00 | 0,10 | 0,30 | 0,40 | 18 613,40 | 18 613,00 | 1,20 | 22 335,60 | 26 802,72           |
| Мильто И.А.                   | среднее профессиональное | 28л 00м  | воспитатель | высшая | 1,2          | 7 159,00 |      | 0,30 | 0,40 | 17 897,50 | 17 898,00 | 1,20 | 21 477,60 | 25 773,12           |
| Мусленко Е.А.                 | высшее профессиональное  | 03г 02м  | воспитатель | б/к    | 1,2          | 7 159,00 | 0,10 | 0,10 | 0,40 | 11 454,00 | 11 454,00 | 1,15 | 13 172,10 | 15 806,52           |
| Носавина Н.А.                 | среднее профессиональное | 23г 09м  | воспитатель | высшая | 1,2          | 7 159,00 |      | 0,30 | 0,40 | 17 897,50 | 17 898,00 | 1,20 | 21 477,60 | 25 773,12           |
| Орлова О.Г.                   | среднее профессиональное | 29л 01м  | воспитатель | высшая | 1,2          | 7 159,00 |      | 0,30 | 0,40 | 17 897,50 | 17 898,00 | 1,20 | 21 477,60 | 25 773,12           |
| Петрова Н.В.                  | высшее профессиональное  | 15л 11 м | воспитатель | первая | 1,2          | 7 159,00 | 0,10 | 0,30 | 0,40 | 15 749,80 | 15 750,00 | 1,20 | 18 900,00 | 22 680,00           |
| Полянцева Г.Ф.                | высшее профессиональное  | 42г 02м  | воспитатель | первая | 0,5          | 7 159,00 |      | 0,30 | 0,40 | 15 033,90 | 15 034,00 | 1,20 | 18 040,80 | 9 020,40            |
| Руть Ю.А.                     | высшее профессиональное  | 14л 07м  | воспитатель | высшая | 0,5          | 7 159,00 | 0,10 | 0,20 | 0,40 | 17 897,50 | 17 898,00 | 1,20 | 22 335,60 | 10 738,80           |
| Саввина М.В.                  | высшее профессиональное  | 34г 00м  | воспитатель | высшая | 1,2          | 7 159,00 | 0,10 | 0,30 | 0,40 | 18 613,40 | 18 613,00 | 1,20 | 22 335,60 | 26 802,72           |
| Селиверстова И.В.             | высшее профессиональное  | 17л 08м  | воспитатель | первая | 1,2          | 7 159,00 | 0,10 | 0,30 | 0,40 | 15 749,80 | 15 750,00 | 1,20 | 18 900,00 | 22 680,00           |
| Сокоушина Е.В.                | высшее профессиональное  | 04г 11м  | воспитатель | первая | 1,2          | 7 159,00 | 0,10 | 0,10 | 0,40 | 14 318,00 | 14 318,00 | 1,20 | 17 181,60 | 20 617,92           |
| Соловьева Е.В.                | высшее профессиональное  | 04г 01м  | воспитатель | первая | 1,2          | 7 159,00 | 0,10 | 0,10 | 0,40 | 14 318,00 | 14 318,00 | 1,50 | 21 477,00 | 25 772,40           |
| Модёнова И.Ю.                 | высшее профессиональное  | 26л 08м  | воспитатель | первая | 1,2          | 7 159,00 | 0,10 | 0,30 | 0,40 | 15 749,80 | 15 750,00 | 1,20 | 18 900,00 | 22 680,00           |
| Чистякова А.М.                | высшее профессиональное  | 02г 06м  | воспитатель | б/к    | 1,2          | 7 159,00 | 0,10 | 0,10 | 0,40 | 11 454,40 | 11 454,00 | 1,50 | 17 181,00 | 20 617,20           |
| Штанько Е.В.                  | высшее профессиональное  | 13л 04м  | воспитатель | первая | 1,2          | 7 159,00 | 0,10 | 0,20 | 0,40 | 15 033,90 | 15 034,00 | 1,15 | 17 289,10 | 20 746,92           |
| Кованова И.Е.                 | высшее профессиональное  | 04г 10м  | воспитатель | б/к    | 1,2          | 7 159,00 | 0,10 | 0,10 | 0,40 | 11 454,40 | 11 454,00 | 1,15 | 13 172,10 | 15 806,52           |
| Селиханова А.А.               | среднее профессиональное | 06л 10м  | воспитатель | б/к    | 1,2          | 7 159,00 | 0,10 | 0,10 | 0,40 | 10 738,50 | 10 739,00 | 1,15 | 12 349,85 | 14 819,82           |
| Вьюнова А.А.                  | высшее профессиональное  | 00л 10м  | воспитатель | б/к    | 1,2          | 7 159,00 | 0,10 | 0,10 | 0,40 | 12 886,20 | 12 886,00 | 1,45 | 18 684,70 | 22 421,64           |
| Рафикова А.Р.                 | высшее профессиональное  | 07л 00м  | воспитатель | б/к    | 1,2          | 7 159,00 | 0,10 | 0,10 | 0,40 | 11 454,40 | 11 454,00 | 1,20 | 13 744,80 | 16 493,76           |
| Тренева В.В.                  | среднее профессиональное | 06г 02м  | воспитатель | б/к    | 1,2          | 7 159,00 | 0,10 | 0,10 | 0,40 | 10 738,50 | 10 739,00 | 1,15 | 12 349,85 | 14 819,82           |
| Кудряшова Д.А.                | высшее профессиональное  | 00г 04м  | воспитатель | б/к    | 1,2          | 7 159,00 | 0,10 | 0,10 | 0,40 | 12 886,20 | 12 886,00 | 1,45 | 18 684,70 | 22 421,64           |
| Глызина М.А.                  | среднее профессиональное | 02г 11м  | воспитатель | б/к    | 1,2          | 7 159,00 |      | 0,10 | 0,40 | 10 738,50 | 10 739,00 | 1,45 | 15 571,55 | 18 685,86           |
| вакансия                      | высшее профессиональное  | 11л      | воспитатель | первая | 9,1          | 7 159,00 | 0,10 | 0,20 | 0,40 | 15 033,90 | 15 034,00 | 1,20 | 18 040,80 | 164 171,28          |
| вакансия                      | высшее профессиональное  | 1г       | воспитатель | вторая | 6,75         | 159,00   | 0,10 | 0,10 | 0,40 | 12 886,20 | 12 886,00 | 1,15 | 14 818,90 | 100 027,58          |
| <b>Итого по «воспитатель»</b> |                          |          |             |        | <b>55,25</b> |          |      |      |      |           |           |      |           | <b>983 890,64</b>   |
| <b>Всего</b>                  |                          |          |             |        | <b>83,25</b> |          |      |      |      |           |           |      |           | <b>1 432 500,56</b> |

Руководитель

Главный бухгалтер





Таблица проверки установления должностных окладов на 01.09.2018 г.

работников муниципального МДОУ "Детский сад № 179 " "

## медицинский персонал

| Ф.И.О.   | Уровень образования | Мед.стаж    | должность           | категория | Кол-во ставок | Базовый оклад | коэф. стаж работы | коэф. напряженности | Коеф. Квалиф. ф.категории | Должностной оклад с коэф. с округлением (в ручную) | Повышающий коэффициент | Должностной оклад с коэф. | Оплата по нагрузке |
|--|---------------------|-------------|---------------------|-----------|---------------|---------------|-------------------|---------------------|---------------------------|--|------------------------|---------------------------|--------------------|
| Леонтьева Е.Ю.   | сред.проф.          | 26л 04м     | Старшая м.сестра    | б/к       | 1,5           | 5764          | 0,2               | 0,02                |                           | 7032,08  | 1                      | 7032                      | 10548,00           |
| вакансия   |                     |             | Старшая м.сестра    |           |               | 5764          |                   |                     |                           | 5764,00  | 1                      | 0                         | 0,00               |
| <b>Итого по «старшая медсестра»</b>                    |                     |             |                     |           | <b>1,5</b>    |               |                   |                     |                           |  |                        | <b>7032</b>               | <b>10548</b>       |
| Леонтьева Е.Ю.   | сред.проф.          | 26л 04м     | м/с для орг.питания | б/к       | 0,5           | 5764          | 0,2               |                     |                           | 6916,80  | 1                      | 6916,80                   | 3458,40            |
| вакансия   |                     |             |                     |           |               | 5764          |                   |                     |                           | 5764,00  | 1                      | 0,00                      | 0,00               |
| <b>Итого по «медсестра по питанию»</b>                 |                     |             |                     |           | <b>0,5</b>    |               |                   |                     |                           |  |                        | <b>6916,8</b>             | <b>3458,4</b>      |
| вакансия   | сред.проф.          | от 10 до 15 | медсестра           | б/к       | 0,5           | 5764          | 0,1               |                     |                           | 6340,40  | 1                      | 6340,40                   | 3170,20            |
|  |                     |             |                     |           |               | 5764          |                   |                     |                           | 5764,00  | 1                      | 0,00                      | 0,00               |
|  |                     |             |                     |           |               | 5764          |                   |                     |                           | 5764,00  | 1                      | 0,00                      | 0,00               |
|  |                     |             |                     |           |               | 5764          |                   |                     |                           | 5764,00  | 1                      | 0,00                      | 0,00               |
| <b>Итого по «медсестра»</b>                            |                     |             |                     |           | <b>0,5</b>    |               |                   |                     |                           |  |                        | <b>6340,4</b>             | <b>3170,2</b>      |
|  |                     |             |                     |           |               | 5764          |                   |                     |                           | 5764,00  | 1                      | 0,00                      | 0,00               |
|  |                     |             |                     |           |               | 5764          |                   |                     |                           | 5764,00  | 1                      | 0,00                      | 0,00               |
|  |                     |             |                     |           |               | 5764          |                   |                     |                           | 5764,00  | 1                      | 0,00                      | 0,00               |
| <b>Итого по «медсестра ФИЗО»</b>                       |                     |             |                     |           | <b>0</b>      |               |                   |                     |                           |  |                        | <b>0,00</b>               | <b>0,00</b>        |
|  |                     |             |                     |           |               | 5764          |                   |                     |                           | 5764,00  | 1                      | 0,00                      | 0,00               |
|  |                     |             |                     |           |               | 5764          |                   |                     |                           | 5764,00  | 1                      | 0,00                      | 0,00               |
|  |                     |             |                     |           |               | 5764          |                   |                     |                           | 5764,00  | 1                      | 0,00                      | 0,00               |
| <b>Итого по «медсестра по массажу(инструктор ЛФК)»</b> |                     |             |                     |           | <b>0</b>      |               |                   |                     |                           |  |                        | <b>0,00</b>               | <b>0,00</b>        |
| вакансия   | сред.проф.          | от 10 до 15 | мл.мед.сестра       | б/к       | 1             | 5764          | 0,1               |                     |                           | 5764,00  | 1                      | 6340,40                   | 6340,40            |
| <b>Итого «младшая медсестра»</b>                       |                     |             |                     |           | <b>1</b>      |               |                   |                     |                           |  |                        | <b>6340,40</b>            | <b>6340,40</b>     |
| <b>ВСЕГО</b>   |                     |             |                     |           | <b>3,5</b>    |               |                   |                     |                           |  |                        | <b>26629,60</b>           | <b>23517,00</b>    |

## учебно-воспитательный персонал

| ФИО            | Кол-во занятых ставок | Квалификационный уровень | Должности      | Базовый оклад | Коеффициент группы | Квалификационный уровень | Должностной оклад с коэф. | Должностной оклад с округлением (в ручную) | Коеф. специ ф. | Должностной оклад с коэф. спец | Оплата по нагрузке |
|----------------|-----------------------|--------------------------|----------------|---------------|--------------------|--------------------------|---------------------------|--|----------------|--------------------------------|--------------------|
| Курицина Ю.А.  | 1                     | 3                        | бухгалтер      | 4795          | 1,12               | 0,63                     | 8391,25                   | 8391,25                                    | 1              | 8391,25                        | 8391,25            |
| Игнатьева Л.В. | 1                     | 3                        | бухгалтер      | 4795          | 1,12               | 0,63                     | 8391,25                   | 8391,25                                    | 1              | 8391,25                        | 8391,25            |
| Никитина Л.Е.  | 1                     | 1                        | Секретарь      | 4795          | 0,8                | 0,63                     | 6856,85                   | 6856,85                                    | 1              | 6856,85                        | 6856,85            |
| Попова С.Б.    | 1,25                  | 2                        | мл.воспитатель | 4795          | 0,96               | 0,55                     | 7240,45                   | 7240,45                                    | 1,2            | 8688                           | 10860,00           |
| Яшумова Ю.В.   | 1,5                   | 2                        | мл.воспитатель | 4795          | 0,96               | 0,55                     | 7240,45                   | 7240,45                                    | 1,2            | 8688                           | 13032,00           |
| Серова М.И.    | 1,5                   | 2                        | мл.воспитатель | 4795          | 0,96               | 0,55                     | 7240,45                   | 7240,45                                    | 1,2            | 8688                           | 13032,00           |
| Чирьева И.В.   | 1,25                  | 2                        | мл.воспитатель | 4795          | 0,96               | 0,55                     | 7240,45                   | 7240,45                                    | 1,2            | 8688                           | 10860,00           |



|                            |       |   |                |      |      |      |         |      |      |      |           |
|----------------------------|-------|---|----------------|------|------|------|---------|------|------|------|-----------|
| Е.Н.                       | 1,25  | 2 | мл.воспитатель | 4795 | 0,96 | 0,55 | 7240,45 | 7240 | 1,2  | 8688 | 10860,00  |
| Савина С.А.                | 1,25  | 2 | мл.воспитатель | 4795 | 0,96 | 0,55 | 7240,45 | 7240 | 1,2  | 8688 | 10860,00  |
| Куклева П.Н.               | 1,25  | 2 | мл.воспитатель | 4795 | 0,96 | 0,55 | 7240,45 | 7240 | 1,2  | 8688 | 10860,00  |
| Новикова И.А.              | 1,5   | 2 | мл.воспитатель | 4795 | 0,96 | 0,55 | 7240,45 | 7240 | 1,15 | 8326 | 12489,00  |
| Филиппова Т.В.             | 1,5   | 2 | мл.воспитатель | 4795 | 0,96 | 0,55 | 7240,45 | 7240 | 1,15 | 8326 | 12489,00  |
| Кудрявцева Н.В.            | 1,25  | 2 | мл.воспитатель | 4795 | 0,96 | 0,55 | 7240,45 | 7240 | 1,2  | 8688 | 10860,00  |
| Луковникова Е.И.           | 1,25  | 2 | мл.воспитатель | 4795 | 0,96 | 0,55 | 7240,45 | 7240 | 1,15 | 8326 | 10407,50  |
| Юхтина Е.Н.                | 1,25  | 2 | мл.воспитатель | 4795 | 0,96 | 0,55 | 7240,45 | 7240 | 1,15 | 8326 | 10407,50  |
| Галкина Т.В.               | 1,25  | 2 | мл.воспитатель | 4795 | 0,96 | 0,55 | 7240,45 | 7240 | 1,15 | 8326 | 10407,50  |
| Шахомова Е.Н.              | 1,25  | 2 | мл.воспитатель | 4795 | 0,96 | 0,55 | 7240,45 | 7240 | 1,15 | 8326 | 10407,50  |
| Владимирова Л.В.           | 1,25  | 2 | мл.воспитатель | 4795 | 0,96 | 0,55 | 7240,45 | 7240 | 1,2  | 8688 | 10860,00  |
| вакансия                   | 8     | 2 | мл.воспитатель | 4795 | 0,96 | 0,55 | 7240,45 | 7240 | 1,2  | 8688 | 10860,00  |
| вакансия                   | 8,3   | 2 | мл.воспитатель | 4795 | 0,96 | 0,55 | 7240,45 | 7240 | 1,15 | 8326 | 66608,00  |
| Итого по «мл. воспитатель» | 36,05 |   | мл.воспитатель | 4795 | 0,96 | 0,55 | 7240,45 | 7240 | 1,2  | 8688 | 72110,40  |
| Итого УВП                  | 39,05 |   | мл.воспитатель |      |      |      | 0       | 0    |      | 0    | 307410,40 |
| Всего по УВП               | 42,55 |   |                |      |      |      | 0       | 0    |      | 0    | 331049,75 |
|                            |       |   |                |      |      |      |         |      |      |      | 354566,75 |



Руководитель  
 Главный бухгалтер

1.1. Расчеты (обоснования) расходов на оплату труда

Код видов расходов 211

Источник финансового обеспечения

областной бюджет

| № п/п | Должность, группа должностей  | Установленная численность, единиц | Среднемесячный размер оплаты труда на одного работника, руб. |                        |  |  | Ежемесячная надбавка к должностному окладу, % | Районный коэффициент | Фонд оплаты труда в год, руб. (гр. 3 x гр. 4 x (1 + гр. 8 / 100) x гр. 9 x 12) |
|-------|---|-----------------------------------|--|------------------------|--|--|---|----------------------|--|
|       |   |                                   | всего  | в том числе:           |  |  |   |                      |  |
|       |   |                                   |  | по должностному окладу | по выплатам компенсационного характера | средства для замены лиц, уходящих в отпуск |   |                      |  |
| 1     | 2   | 3                                 | 4  | 5                      | 6                                      | 7  | 8   | 9                    |  |
|       | Заведующий  | 1                                 | 29266,11   | 26143,2                |  | 3122,91                                    |   | 29266,11             |  |
|       | зам. зав. по АХР  | 1                                 | 15108  | 15108                  |  |  |   | 15108                |  |
|       | главный бухгалтер   | 1                                 | 17394  | 17394                  |  |  |   | 17394                |  |
|       | Старший воспитатель   | 1,5                               | 15988,66   | 15988,66               |  |  |   | 23983                |  |
|       | воспитатель (работающий в группе компенсирующей и комбинированной направленности) | 55,25                             | 20644,29   | 17807,98               |  | 2836,31                                    |   | 1140596,77           |  |
|       | Педагог - психолог  | 1                                 | 17275,89   | 17275,89               |  |  |   | 17275,89             |  |
|       | Музыкальный руководитель  | 3                                 | 15397,6  | 15397,6                |  |  |   | 46192,8              |  |
|       | Инструктор по физкультуре   | 1,5                               | 16316,85   | 16316,85               |  |  |   | 24475,28             |  |
|       | Учитель-логопед   | 21                                | 17620,26   | 17620,26               |  |  |   | 370025,48            |  |
|       | Младший воспитатель   | 36,05                             | 9359,27  | 8527,33                | 141,59                                 | 690,35                                     |   | 337402               |  |
|       | Старшая медицинская сестра  | 1                                 | 8351,2   | 7032                   | 703,2                                  | 616  |   | 8351,2               |  |
|       | Итого:  | x                                 | 182722,13  | x                      | x                                      | x  | x   | 2030070,53           |  |
|       | Стимулирующий   |                                   |  |                        |  |  |   | 507517,63            |  |
|       | Итого в год   |                                   |  |                        |  |  |   | 30451057,92          |  |

Выделено

Руководитель

Главный бухгалтер



*Сверено: [подпись]*

31357847



**1.4. Расчеты (обоснования) страховых взносов на обязательное страхование в Пенсионный фонд Российской Федерации, в Фонд социального страхования Российской Федерации, в Федеральный фонд обязательного медицинского страхования**

Код видов расходов

213


Источник финансового обеспечения

областной бюджет

| № п/п    | Наименование государственного внебюджетного фонда  | Размер базы для начисления страховых взносов, руб. | Сумма взноса, руб. |
|----------|--|--|--------------------|
| 1        | 2  | 3  | 4                  |
| <b>1</b> | <b>Страховые взносы в Пенсионный фонд Российской Федерации, всего</b>  | <b>x</b>   |                    |
| 1.1.     | в том числе:<br>по ставке 22,0%  | 30451057,92  | 6699232,742        |
| 1.2.     | по ставке 10,0%  |  |                    |
| 1.3.     | с применением пониженных тарифов взносов в Пенсионный фонд Российской Федерации для отдельных категорий плательщиков               |  |                    |
| <b>2</b> | <b>Страховые взносы в Фонд социального страхования Российской Федерации, всего</b>   | <b>x</b>   |                    |
| 2.1.     | в том числе:<br>обязательное социальное страхование на случай временной нетрудоспособности и в связи с материнством по ставке 2,9% | 30451057,92  | 883080,6797        |
| 2.2.     | с применением ставки взносов в Фонд социального страхования Российской Федерации по ставке 0,0%                                    |  |                    |
| 2.3.     | обязательное социальное страхование от несчастных случаев на производстве и профессиональных заболеваний по ставке 0,2%            | 30451057,92  | 60902,11584        |
| 2.4.     | обязательное социальное страхование от несчастных случаев на производстве и профессиональных заболеваний по ставке 0,_% <*>        |  |                    |
| 2.5.     | обязательное социальное страхование от несчастных случаев на производстве и профессиональных заболеваний по ставке 0,_% <*>        |  |                    |
| <b>3</b> | <b>Страховые взносы в Федеральный фонд обязательного медицинского страхования, всего (по ставке 5,1%)</b>                          | 30451057,92  | 1553003,954        |
|          | Итого:   | x  | 9196219,49         |
|          | Выделено по плану ПФХД   |  | 9470070            |

<\*> Указываются страховые тарифы, дифференцированные по классам профессионального риска, установленные Федеральным законом от 22 декабря 2005 г. N 179-ФЗ "О страховых тарифах на обязательное социальное страхование от несчастных случаев на производстве и профессиональных заболеваний на 2006 год" (Собрание законодательства Российской Федерации, 2005, N 52, ст. 5592; 2015, N 51, ст. 7233).

Руководитель  
Главный бухгалтер



*Свердловская область*

6.1. Расчет (обоснование) расходов на оплату услуг связи

Код видов расходов

244

Источник финансового обеспечения

сч. 228

областной бюджет

| № п/п | Наименование расходов  | Количество номеров | Количество платежей в год | Стоимость за единицу, руб. | Сумма, руб. (гр. 3 x гр. 4 x гр. 5) |
|-------|--|--------------------|---------------------------|----------------------------|-------------------------------------|
| 1     | 2  | 3                  | 4                         | 5                          | 6                                   |
|       | Абонентская плата за номер   | 2                  | 12                        | 1404,68                    | 33712,32                            |
|       | Повременная оплата международных и местных телефонных соединений           | 1                  | 12                        | 1366,57                    | 16398,84                            |
|       | Оплата сотовой связи по тарифам  |                    |                           |                            |                                     |
|       | Услуги телефонно-телеграфной, факсимильной, пейджинговой связи, радиосвязи |                    |                           |                            |                                     |
|       | Пересылка почтовой корреспонденции с использованием франкированной машины  |                    |                           |                            |                                     |
|       | Услуги фельдъегерской и специальной связи                                  |                    |                           |                            |                                     |
|       | Услуги интернет-провайдеров  | 2                  | 12                        | 3432,86                    | 82388,64                            |
|       | Услуги электронной почты (электронный адрес)                               |                    |                           |                            |                                     |
|       | Итого:   | x                  | x                         | x                          | 132500                              |

Руководитель

Главный бухгалтер



Сверено: Жу-



6.8. Расчет (обоснование) расходов на приобретение материальных запасов

Код видов расходов

349

244

Источник финансового обеспечения

областной бюджет

| № п/п | Наименование расходов              | Единица измерения | Количество | Цена за единицу, руб. | Сумма, руб. (гр. 4 x гр. 5) |
|-------|------------------------------------|-------------------|------------|-----------------------|-----------------------------|
| 1     | 2                                  | 3                 | 4          | 5                     | 6                           |
|       | Приобретение материало             | х                 | х          | х                     | х                           |
|       | в том числе по группам материалов: |                   | 1          |                       |                             |
|       | игрушки, развивающая среда         |                   |            | 1516338               | 1516338                     |
|       | канцелярские товары                |                   |            | 500000                | 500000                      |
|       | Итого:                             | х                 | х          | х                     | 2016338                     |

Руководитель

Главный бухгалтер



Свердловская область

### 6.6. Расчет (обоснование) расходов на оплату прочих работ, услуг

Код видов расходов

226

244

Источник финансового обеспечения

целевая субсидия

| № п/п | Наименование расходов   | Количество договоров | Стоимость услуги, руб. |
|-------|---|----------------------|------------------------|
| 1     | 2   | 3                    | 4                      |
| 1     | Оплата услуг на страхование гражданской ответственности владельцев транспортных средств | x                    |                        |
|       | в том числе по объектам:  |                      |                        |
|       |   |                      |                        |
| 2     | Оплата услуг вневедомственной, пожарной охраны, всего                                   | x                    |                        |
|       | в том числе по объектам: вневедомственная охрана  |                      |                        |
|       | Спецавтоматика  |                      |                        |
| 3     | Оплата информационно-вычислительных и информационно-правовых услуг, всего               | x                    |                        |
|       | в том числе: услуги банка   |                      | 8220                   |
|       | приобретение (обновление) программного обеспечения                                      |                      |                        |
| 4     | Аутсорсинг по питанию   |                      |                        |
|       | Медосмотр   |                      |                        |
|       | Итого:  | x                    | 8220                   |

Руководитель  
Главный бухгалтер



## 2. Расчет (обоснование) расходов на социальные и иные выплаты населению

Код видов расходов \_\_\_\_\_

262

Источник финансового обеспечения \_\_\_\_\_

целевая субсидия

| № п/п | Наименование показателя                                      | Размер одной выплаты, руб. | Количество выплат в год | Общая сумма выплат, руб.<br>(гр. 3 x гр. 4) |
|-------|--|----------------------------|-------------------------|---|
| 1     | 2  | 3                          | 4                       | 5   |
|       | Пособия по социальной помощи населению городская компенсация |                            | 12                      | 391600                                      |
|       | Пособия по социальной помощи населению областная компенсация |                            | 12                      | 1634380                                     |
|       | Итого:   | x                          | x                       | 2025980                                     |

Руководитель

Главный бухгалтер



Свердловский





**1.4. Расчеты (обоснования) страховых взносов на обязательное страхование в Пенсионный фонд Российской Федерации, в Фонд социального страхования Российской Федерации, в Федеральный фонд обязательного медицинского страхования**

Код видов расходов

119

Источник финансового обеспечения

внебюджет

| № п/п | Наименование государственного внебюджетного фонда  | Размер базы для начисления страховых взносов, руб. | Сумма взноса, руб. |
|-------|--|--|--------------------|
| 1     | 2  | 3  | 4                  |
| 1     | <b>Страховые взносы в Пенсионный фонд Российской Федерации, всего</b>  | x  |                    |
| 1.1.  | в том числе:<br>по ставке 22,0%  | 860944   | 189407,68          |
| 1.2.  | по ставке 10,0%  |  |                    |
| 1.3.  | с применением пониженных тарифов взносов в Пенсионный фонд Российской Федерации для отдельных категорий плательщиков               |  |                    |
| 2     | <b>Страховые взносы в Фонд социального страхования Российской Федерации, всего</b>   | x  |                    |
| 2.1.  | в том числе:<br>обязательное социальное страхование на случай временной нетрудоспособности и в связи с материнством по ставке 2,9% | 860944   | 24967,38           |
| 2.2.  | с применением ставки взносов в Фонд социального страхования Российской Федерации по ставке 0,0%                                    |  |                    |
| 2.3.  | обязательное социальное страхование от несчастных случаев на производстве и профессиональных заболеваний по ставке 0,2%            | 860944   | 1721,89            |
| 2.4.  | обязательное социальное страхование от несчастных случаев на производстве и профессиональных заболеваний по ставке 0,_% <*>        |  |                    |
| 2.5.  | обязательное социальное страхование от несчастных случаев на производстве и профессиональных заболеваний по ставке 0,_% <*>        |  |                    |
| 3     | <b>Страховые взносы в Федеральный фонд обязательного медицинского страхования, всего (по ставке 5,1%)</b>                          | 860944   | 43908,14           |
|       | Итого:   | x  | 260005,09          |

<\*> Указываются страховые тарифы, дифференцированные по классам профессионального риска, установленные Федеральным законом от 22 декабря 2005 г. N 179-ФЗ "О страховых тарифах на обязательное социальное страхование от несчастных случаев на производстве и профессиональных заболеваний на 2006 год" (Собрание законодательства Российской Федерации, 2005, N 52, ст. 5592; 2015, N 51, ст. 7233).

Руководитель  
Главный бухгалтер



### 6.3. Расчет (обоснование) расходов на оплату коммунальных услуг

Код видов расходов

244

Источник финансового обеспечения

внебюджет

| № п/п | Наименование показателя              | Размер потребления ресурсов | Тариф (с учетом НДС), руб. | Индексация, % | Сумма, руб. (гр. 4 x гр. 5 x гр. 6) |
|-------|--------------------------------------|-----------------------------|----------------------------|---------------|-------------------------------------|
| 1     | 2                                    | 3                           | 4                          | 5             | 6                                   |
|       | <b>Электроснабжение, всего</b>       | 2005                        |                            |               | <b>19000</b>                        |
|       | в том числе по объектам:             |                             |                            |               |                                     |
|       | 1 полугодие                          | 1005                        | 8,536632                   | 1,11          | 9523,039828                         |
|       | 2 полугодие                          | 1000                        | 8,536632                   | 1,11          | 9475,66152                          |
|       | <b>Теплоснабжение, всего</b>         | 26                          |                            |               | <b>47900</b>                        |
|       | в том числе по объектам:             |                             |                            |               |                                     |
|       | 1 полугодие                          | 14                          | 1821,948                   |               | 25507,272                           |
|       | 2 полугодие                          | 12                          | 1821,948                   | 1,024         | 22388,1                             |
|       | <b>Горячее водоснабжение, всего</b>  | 51                          |                            |               | <b>2100</b>                         |
|       | в том числе по объектам:             |                             |                            |               |                                     |
|       | 1 полугодие                          | 26                          | 40,668                     |               | 1057,368                            |
|       | 2 полугодие                          | 25                          | 40,668                     | 1,024         | 1041,1008                           |
|       | <b>Холодное водоснабжение, всего</b> | 25                          |                            |               | <b>750</b>                          |
|       | в том числе по объектам:             |                             |                            |               |                                     |
|       | 1 полугодие                          | 12                          | 29,412                     |               | 352,944                             |
|       | 2 полугодие                          | 13                          | 29,412                     | 1,027         | 392,679612                          |
|       | <b>Водоотведение, всего</b>          | 76                          |                            |               | <b>1550</b>                         |
|       | в том числе по объектам:             |                             |                            |               |                                     |
|       | 1 полугодие                          | 38                          | 19,704                     |               | 748,75                              |
|       | 2 полугодие                          | 38                          | 19,704                     |               | 801,91                              |
|       |                                      |                             |                            |               | 2300                                |
|       | <b>Хартия</b>                        |                             |                            |               |                                     |
|       |                                      |                             |                            |               |                                     |
|       | <b>Итого:</b>                        | <b>x</b>                    | <b>x</b>                   | <b>x</b>      | <b>71300</b>                        |

Руководитель

Главный бухгалтер





### 6.6. Расчет (обоснование) расходов на оплату прочих работ, услуг

Код видов расходов

244

Источник финансового обеспечения

внебюджет

| № п/п | Наименование расходов   | Количество договоров | Стоимость услуги, руб. |
|-------|---|----------------------|------------------------|
| 1     | 2   | 3                    | 4                      |
| 1     | Оплата услуг на страхование гражданской ответственности владельцев транспортных средств | х                    |                        |
|       | в том числе по объектам:  |                      |                        |
|       |   |                      |                        |
| 2     | Оплата услуг вневедомственной, пожарной охраны, всего                                   | х                    |                        |
|       | в том числе по объектам: вневедомственная охрана  |                      |                        |
|       | Спецавтоматика  |                      |                        |
| 3     | Оплата информационно-вычислительных и информационно-правовых услуг, всего               | х                    |                        |
|       | в том числе: услуги банка   |                      |                        |
|       | приобретение (обновление) программного обеспечения                                      |                      |                        |
| 4     | Аутсорсинг по питанию   |                      | 7852600                |
|       | Медосмотр   |                      |                        |
|       | Итого:  | х                    | 7852600                |

Руководитель

Главный бухгалтер



### 6.7. Расчет (обоснование) расходов на приобретение основных средств

Код видов расходов

244

Источник финансового обеспечения

внебюджет

| № п/п | Наименование расходов            | Количество | Средняя стоимость, руб. | Сумма, руб. (гр. 2 x гр. 3) |
|-------|----------------------------------|------------|-------------------------|-----------------------------|
|       | 1                                | 2          | 3                       | 4                           |
|       | Приобретение основных средств    | x          | x                       | x                           |
|       | в том числе по группам объектов: |            |                         |                             |
|       | мебель для детского сада         | 1          |                         | 120000                      |
|       |                                  |            |                         |                             |
|       | Итого:                           |            | x                       | 120000                      |

Руководитель

Главный бухгалтер





### 6.8. Расчет (обоснование) расходов на приобретение материальных запасов

Код видов расходов

244

Источник финансового обеспечения

внебюджет

| № п/п | Наименование расходов              | Единица измерения | Количество | Цена за единицу, руб. | Сумма, руб. (гр. 4 х гр. 5) |
|-------|------------------------------------|-------------------|------------|-----------------------|-----------------------------|
| 1     | 2                                  | 3                 | 4          | 5                     | 6                           |
|       | Приобретение материала             | х                 | х          | х                     | х                           |
|       | в том числе по группам материалов: |                   | 1          |                       |                             |
|       | игрушки                            |                   | 1          | 500000                | 500000                      |
|       | канцтовары                         |                   |            | 378051                | 378051                      |
|       | Итого:                             | х                 | х          | х                     | 878051                      |

Руководитель

Главный бухгалтер

