



2 младшая группа.

Занимаемся логопедией дома  
Тема: «Животные и  
птицы юга»

## Родителям рекомендуется:

- формировать представления о животных и птицах юга.


Рассмотреть картинки, книжные иллюстрации (узнай, назови, объясни значения слов)

Напомните, что одни животные питаются травой – травоядные (предложите ребёнку их назвать – зебра, жираф, слон, бегемот, антилопа), другие животные – питаются мясом – хищные (тигр, лев, крокодил)

существительные: Африка, зоопарк, море, жираф, бегемот, кенгуру, зебра, крокодил, обезьяна, попугай, лев, тигр, страус, змея.

глаголы: летать, скакать, плавать, прыгать, лазить, бежать, пить, есть

прилагательные: высокий, низкий, большой, маленький, длинный, короткий, толстый, тонкий, красивый, тёплый, жаркий, голодный.




**Прохлопать по слогам слова.** Сначала слово чётко произносится и прохлопывается взрослым. Затем взрослый предлагает ребёнку произнести и прохлопать слово вместе. Аф-ри-ка, зо-о-парк, мо-ре, жи-раф, бе-ге-мот, кен-гу-ру, зеб-ра, кро-ко-дил, о-безь-я-на, по-пу-гай, лев, тигр, стра-ус, зме-я.



Предложите ребёнку отгадать загадки  
– выучить одну понравившуюся:

ЗАГАДКИ


Зверь я горбатый,  
А нравлюсь ребятам.  
(Верблюд)



Эти коняшки  
Носят тельняшки.  
(Зебры)



Кто на своей голове лес носит?  
(Олень)



Отгадайте, это кто  
Ходит в костяном пальто?  
(Черепаха)

Кто один имеет рог?  
Ну, конечно, (носорог).

Вместо носа — хобот,  
Вместо ног — столбы.  
И стоят, как горы,  
Серые (слоны).




Он ходит, голову задрал.  
Не потому, что важный граф,  
Не потому, что гордый нрав,  
А потому, что он (жираф).



Апельсины и бананы  
Очень любят (обезьяны).


Кто по свету ходит  
В костяной рубахе?  
В костяной рубахе  
Ходят (черепахи).



В реках Африки живет  
Злой зелёный пароход.  
Кто б на встречу ни поплыл  
Всех проглотит (крокодил).

## Игра «Прятки»

- За кактусом спрятался верблюд
- За пальмой спрятался тигр и т.д.



● Игра «Громко - тихо».

Прочитайте ребенку стихотворения и попросите погудеть тихо, как ветерок, и громко, как паровоз.



Уля на дудочке  
Тихо играет,  
И ветерок тихо  
Ей подпевает: «У-у-у».



Паровоз стоит,  
Очень громко он гудит:  
«У.у.у!»

● Игра «Долго - коротко».

- Слононок тоже умеет произносить звук «У».




Опускает слоненок хобот  
вниз и коротко  
произносит: «У!»



Поднимает  
слоненок хобот  
вверх и долго  
произносит: «У-у-у-  
у-у- у-у».

- Произнеси «У», как слоненок, коротко и долго.

Игра  
«Найди тень»



## Пальчиковая гимнастика:

*За мамой-слонихой шагает слонёнок,  
За тигром бежит ребёнок-тигрёнок,  
За львицей шагает маленький львёнок,  
За зеброй спешит полосатый зебрёнок,  
За верблюдицей бежит верблюжонок.*

**Гимнастика проводится при помощи шарика Су-Джок**

**Взрослый поочерёдно надевает ребёнку колечко на пальчики, начиная с мизинца правой руки.**





## Игра «Скажи правильно»

(Развитие логического мышления).

- Кто быстрее? (черепаха или зебра)
- Кто тяжелее? (носорог или слон)
- Кто больше? (слон или лев)
- Кто выше? (жираф или крокодил)
- Кто сильнее? (тигр или обезьяна)



[na-kulcha.ru](http://na-kulcha.ru)

Попробуйте самостоятельно сделать игру:



*МОЛОДЦЫ!*

